

DWS Top 50 Asien	
Rücknahmepreis:	89,60 EUR
Datum:	09.10.2006

fondsmeter® Ranking	
Short-Term-Ranking (1 Jahr):	⊕ ⊕ ⊖
Mid-Term-Ranking (3 Jahre):	⊕ ⊕ ⊕
Long-Term-Ranking (5 Jahre):	⊕ ⊕ ⊕
Fondssektor:	Aktienfonds allgemein Asien/Pazifik
Risikoklasse (Bank):	3

Basisinformationen	
WKN:	976976
ISIN:	DE0009769760
Fondswährung:	EUR
Gründung:	29.04.1996
Fondsvolumen (31.08.2006):	2.364,20 Mio. EUR
Ertragsverwendung:	thesaurierend
Fondsmanager:	Herr Thomas Gerhardt
TER p.a. (30.09.2005):	1,45%

Anlagegrundsatz
Das Fondsmanagement investiert in 50 ausgewählte Unternehmen aus dem asiatischen und pazifischen Raum. Bei der Auswahl der Unternehmen werden u.a. eine Ausrichtung auf langfristig gute Erträge, eine starke Marktstellung und eine solide Finanzbasis berücksichtigt.

Fondsgesellschaft	
Fondsgesellschaft:	DWS Investment GmbH
Anschrift:	Mainzer Landstr. 178 - 190 Frankfurt am Main
Domizil:	Deutschland
Telefon:	+49 (0)1803 / 10 11 10 11
E-Mail:	info@dws.com
Homepage:	http://www.dws.de

Kosten	
Ausgabeaufschlag:	4,00%
All-in-Fee p.a.:	1,45%

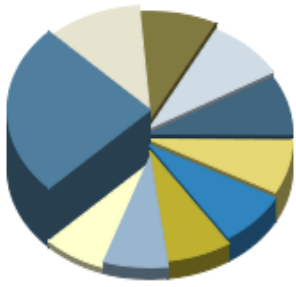
Performancekennzahlen	
Standardabweichung (1 Jahr):	19,11%
Standardabweichung (3 Jahre):	15,75%
Sharpe Ratio:	1,03
Tracking Error (1 Jahr):	2,68
Korrelation (1 Jahr):	0,84
Beta (1 Jahr):	1,23
Treynor Ratio (1 Jahr):	15,10
Jahreshoch:	94,08
Jahrestief:	75,93
Maximaler Verlust:	-46,80%
Maximale Verlustperiode:	6 Monate

Chart (3 Jahre in EUR)



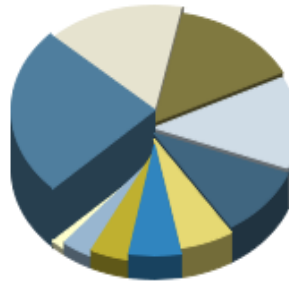
Wertentwicklung (Stand: 06.10.2006)		EUR
1 Monat		2,64%
3 Monate		6,98%
6 Monate		-2,04%
1 Jahr		22,84%
3 Jahre		61,97%
5 Jahre		111,33%
10 Jahre		139,40%
3 Jahre (p.a.)		17,44%
5 Jahre (p.a.)		16,14%
10 Jahre (p.a.)		9,12%
seit Jahresbeginn		7,81%
seit Auflage		n.v.
seit Auflage (p.a.)		n.v.

Top-Holdings*



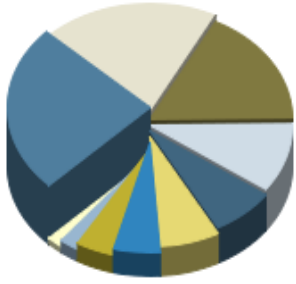
Samsung Electronics	9,30%
Hon Hai Precision...	4,20%
Reliance Industr...	3,30%
China Mobile Hong...	3,30%
CNOOC Ltd.	3,20%
China Life Insurance	2,90%
ASUSTeK Computer ...	2,90%
Mitsubishi UFJ	2,70%
Hongkong Exch. & ...	2,70%
Sembcorp Marine Ltd.	2,70%

Top-Länder*



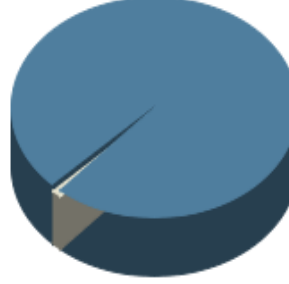
Japan	23,90%
Indien	15,80%
Südkorea	14,00%
China	13,10%
Taiwan	9,80%
Singapur	5,90%
Hongkong	5,70%
Australien	4,30%
Großbritannien	3,50%
Malaysia	1,60%

Top-Branchen*



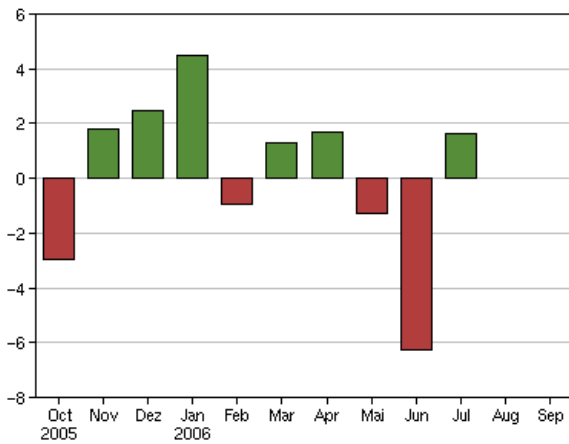
Information Provi...	24,30%
Finanzen	20,30%
Industrie / Inves...	17,00%
Energie	10,00%
Grundstoffe	7,10%
Telekommunikation...	6,70%
Konsumgüter zyklisch	5,20%
Konsumgüter nicht...	4,30%
Gesundheit / Heal...	2,20%
Versorger	1,80%

Top-Assets*

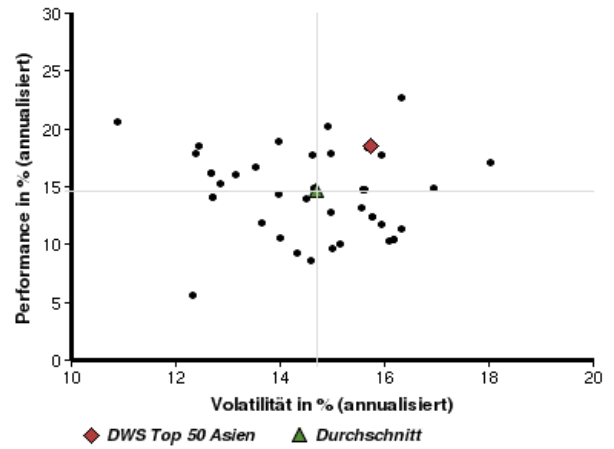


Aktien	98,90%
Geldmarkt/Kasse	1,10%

Volumensveränderung monatlich perf. bereinigt in %



fondsmatrix® (Rendite-Risiko-Matrix - 3 Jahre)



Sektorenvergleich in EUR	1 Monat	3 Monate	12 Monate	lfd. Jahr	3 Jahre	5 Jahre	10 Jahre
DWS Top 50 Asien	+2,64%	+6,98%	+22,84%	+7,81%	+61,97%	+111,33%	+139,40%
Sektorenbester	+4,67%	+11,49%	+29,70%	+20,67%	+83,35%	+167,97%	+226,89%
Sektorendurchschnitt	+1,36%	+3,56%	+12,99%	+0,11%	+44,75%	+50,08%	+51,91%
Sektorenschlechtester	-0,60%	+0,83%	+4,65%	-7,16%	+16,85%	-5,59%	-21,24%
Anzahl der Fonds im Sektor	62	62	61	61	45	38	22