

iShares MSCI World	
Rücknahmepreis:	29,57 USD
Datum:	12.10.2006

fondsmeter® Ranking	
Short-Term-Ranking (1 Jahr):	not ranked
Mid-Term-Ranking (3 Jahre):	not ranked
Long-Term-Ranking (5 Jahre):	not ranked
Fondssektor:	Indexfonds Aktienindex MSCI WorldWelt
Risikoklasse :	3

Basisinformationen	
WKN:	A0HGV0
ISIN:	IE00B0M62Q58
Fondswährung:	USD
Gründung:	27.10.2005
Fondsvolumen (24.08.2006):	275,17 Mio. USD
Ertragsverwendung:	ausschüttend
Fondsmanager:	Barclays Global Investors Ireland Limited
TER p.a. (28.02.2005):	0,50%
letzte Ausschüttung (30.08.2006):	0,1130 USD

Anlagegrundsatz

Ziel des Fonds ist es, eine Gesamtrendite zu erzielen, welche die Rendite der entwickelten Aktienmärkte weltweit widerspiegelt, wie im MSCI World Index repräsentiert. Um das Ziel zu erreichen, investiert der Fonds vorwiegend in Aktien, wobei auch ein Engagement in anderen Wertpapieren möglich ist. Derivate dürfen für Zwecke des effizienten Portfolio-Managements und Direktanlagezwecke eingesetzt werden.

Fondsgesellschaft	
Fondsgesellschaft:	iShares Public Limited Company
Anschrift:	Mayor Street Lower Dublin 1
Domizil:	Irland
Telefon:	+49 (0)800 / 4 74 27 37
E-Mail:	feedback@ishares.net
Homepage:	http://www.ishares.net

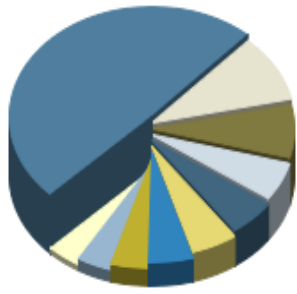
Kosten	
Ausgabeaufschlag:	0,00%
Rücknahmegebühr:	0,00%
Managementgebühr p.a.:	0,50%

Performancekennzahlen	
Standardabweichung (1 Jahr):	n.v.
Standardabweichung (3 Jahre):	n.v.
Sharpe Ratio:	n.v.
Tracking Error (1 Jahr):	0,33
Korrelation (1 Jahr):	n.v.
Beta (1 Jahr):	n.v.
Treynor Ratio (1 Jahr):	n.v.
Jahreshoch:	29,57
Jahrestief:	28,32
Maximaler Verlust:	n.v.
Maximale Verlustperiode:	n.v.



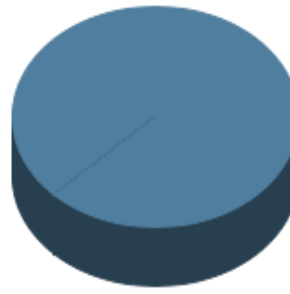
Wertentwicklung (Stand: 12.10.2006)	USD	EUR
1 Monat	2,79%	3,97%
3 Monate	n.v.	n.v.
6 Monate	n.v.	n.v.
1 Jahr	n.v.	n.v.
3 Jahre	n.v.	n.v.
5 Jahre	n.v.	n.v.
10 Jahre	n.v.	n.v.
3 Jahre (p.a.)	n.v.	n.v.
5 Jahre (p.a.)	n.v.	n.v.
10 Jahre (p.a.)	n.v.	n.v.
seit Jahresbeginn	n.v.	n.v.
seit Auflage	n.v.	n.v.
seit Auflage (p.a.)	n.v.	n.v.

Top-Holdings*



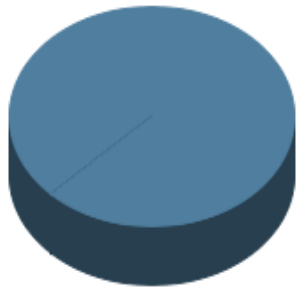
iShares MSCI Japan	9,42%
Exxon Mobil Corp.	1,87%
General Electric Co.	1,48%
Citigroup	1,07%
BP Plc	1,02%
Microsoft Corp.	1,00%
Bank of America	0,96%
HSBC Holdings	0,81%
Pfizer	0,76%
Procter & Gamble ...	0,75%

Top-Länder*



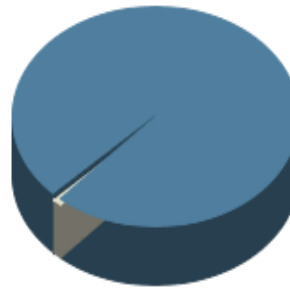
Welt	99,04%
------	--------

Top-Branchen*



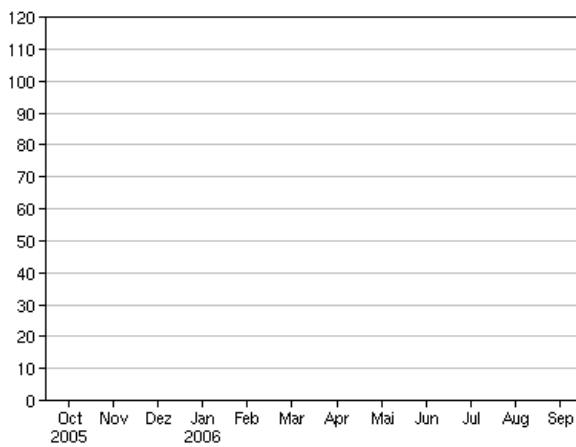
Divers	99,04%
--------	--------

Top-Assets*



Aktien	99,04%
Geldmarkt/Kasse	0,96%

Volumensveränderung monatlich perf. bereinigt in %



Sektorenvergleich in EUR	1 Monat	3 Monate	12 Monate	lfd. Jahr	3 Jahre	5 Jahre	10 Jahre
iShares MSCI World	+3,97%	n.v.	n.v.	n.v.	n.v.	n.v.	n.v.
Sektorenbestser	+4,23%	+10,55%	+15,07%	+6,14%	+39,38%	n.v.	n.v.
Sektorendurchschnitt	+3,34%	+10,07%	+14,72%	+5,65%	+38,94%	n.v.	n.v.
Sektorenschlechtester	0,00%	+9,82%	+14,58%	+5,30%	+38,15%	n.v.	n.v.
Anzahl der Fonds im Sektor	7	4	4	4	3	n.v.	n.v.