

AXA Rosenberg Japan Small Cap Alpha Fund B Euro	
Rücknahmepreis:	13,97 EUR
Datum:	06.10.2006

fondsmeter® Ranking	
Short-Term-Ranking (1 Jahr):	● ● ●
Mid-Term-Ranking (3 Jahre):	⊕ ⊕ ⊕
Long-Term-Ranking (5 Jahre):	not ranked
Fondssektor:	Aktienfonds Nebenwerte Small CapsJapan
Risikoklasse (Bank):	3

Basisinformationen	
WKN:	692194
ISIN:	IE0031069721
Fondswährung:	EUR
Gründung:	05.10.2001
Fondsvolumen (30.08.2006):	242.305,08 Mio. JPY
Ertragsverwendung:	thesaurierend
Fondsmanager:	AXA Rosenberg Team

Anlagegrundsatz	
Der Fonds investiert in ein diversifiziertes Portfolio unterbewerteter japanischer Aktien (Small Caps), um langfristiges Kapitalwachstum zu erreichen.	
Fondsgesellschaft	
Fondsgesellschaft:	AXA Rosenberg Equity Alpha Trust
Anschrift:	Lower Abbey Street Dublin 1
Domizil:	Irland
Homepage:	http://www.axa-im.de

Kosten	
Ausgabeaufschlag:	4,50%
Managementgebühr p.a.:	1,50%
Depotbankgebühr p.a.:	0,00%

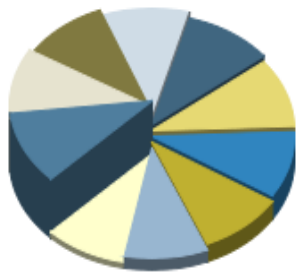
Performancekennzahlen	
Standardabweichung (1 Jahr):	15,99%
Standardabweichung (3 Jahre):	21,25%
Sharpe Ratio:	-0,40
Tracking Error (1 Jahr):	2,72
Korrelation (1 Jahr):	1,00
Beta (1 Jahr):	0,69
Treynor Ratio (1 Jahr):	-10,95
Jahreshoch:	17,87
Jahrestief:	13,54
Maximaler Verlust:	-18,66%
Maximale Verlustperiode:	1 Monat

Chart (10 Jahre in EUR)



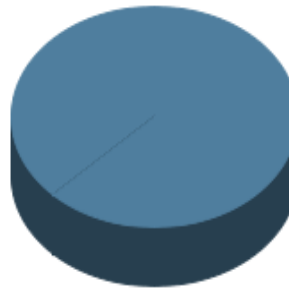
Wertentwicklung (Stand: 10.10.2006)	EUR
1 Monat	-0,86%
3 Monate	-1,70%
6 Monate	-20,17%
1 Jahr	-6,17%
3 Jahre	45,03%
5 Jahre	68,08%
10 Jahre	n.v.
3 Jahre (p.a.)	13,19%
5 Jahre (p.a.)	10,94%
10 Jahre (p.a.)	n.v.
seit Jahresbeginn	-19,34%
seit Auflage	66,47%
seit Auflage (p.a.)	10,73%

Top-Holdings*



Nisshin Steel	1,36%
Aoyama Trading Co...	1,33%
Komori	1,33%
Yamato Kogyo	1,30%
Tokyo Steel Mfg.	1,28%
Uny	1,28%
Seino Transportation	1,23%
Mitsui Engineer. ...	1,23%
Sumitomo Mitsui	1,20%
Aichi Bank	1,20%

Top-Länder*



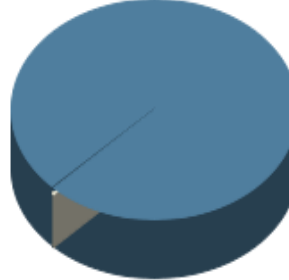
Japan	99,86%
-------	--------

Top-Branchen*



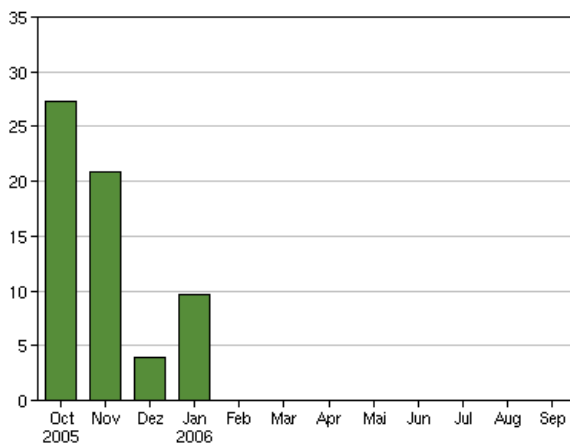
Industrie / Inves...	22,00%
Konsumgüter nicht...	20,00%
Finanzen	19,00%
Grundstoffe	16,00%
Technologie	13,00%
Konsumgüter	4,00%
Energie	3,00%
Gesundheit / Heal...	3,00%

Top-Assets*

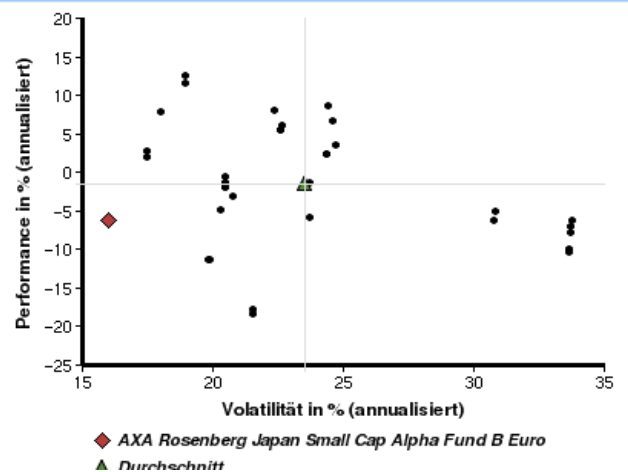


Aktien	99,86%
Geldmarkt/Kasse	0,14%

Volumensveränderung monatlich perf. bereinigt in %



fondsmatrix® (Rendite-Risiko-Matrix - 1 Jahr)



Sektorenvergleich in EUR	1 Monat	3 Monate	12 Monate	lfd. Jahr	3 Jahre	5 Jahre	10 Jahre
AXA Rosenberg Japan Small Cap Alpha Fund B Euro	-0,86%	-1,70%	-6,17%	-19,34%	+45,03%	+68,08%	n.v.
Sektorenbester	+0,21%	+2,02%	+9,17%	-14,89%	+159,18%	+122,50%	+237,07%
Sektorendurchschnitt	-2,92%	-2,98%	-6,41%	-25,40%	+34,00%	+41,12%	+51,21%
Sektorenschlechtester	-5,89%	-6,06%	-16,59%	-36,38%	-9,50%	+1,48%	-32,24%
Anzahl der Fonds im Sektor	37	37	35	35	31	28	14