

CS Equity Fund (Lux) Small Cap Japan H	
Rücknahmepreis:	17,15 EUR
Datum:	13.10.2006

fondsmeter® Ranking	
Short-Term-Ranking (1 Jahr):	+++
Mid-Term-Ranking (3 Jahre):	+++
Long-Term-Ranking (5 Jahre):	not ranked
Fondssektor:	Aktienfonds Nebenwerte Small CapsJapan
Risikoklasse (Bank):	3

Basisinformationen	
WKN:	570138
ISIN:	LU0145374145
Fondswährung:	EUR
Gründung:	03.06.2002
Fondsvolumen (31.08.2006):	188,86 Mio. EUR
Ertragsverwendung:	thesaurierend
Fondsmanager:	Kunio Tomiyama
TER p.a. (31.03.2006):	2,09%

Anlagegrundsatz

Das Anlageziel des Fonds ist grösstmögliches Kapitalwachstum. Der Fonds investiert in kleine und mittlere japanische Unternehmen mit einer Börsenkapitalisierung unter 200 Mrd. JPY. Bis zu 30% des Fondsvermögens können auch in japanischen Unternehmen investiert werden, deren Börsenkapitalisierung über 200 Mrd. JPY liegt. Die Währungsrisiken werden gegen den Euro abgesichert.

Fondsgesellschaft	
Fondsgesellschaft:	Credit Suisse Asset Management Fund Service (Luxembourg) S.A.
Anschrift:	5, rue Jean Monnet Luxemburg
Domizil:	Luxemburg
Telefon:	+352 / 4 36 16-11
E-Mail:	info.csam@csam.com
Homepage:	http://www.csam.com

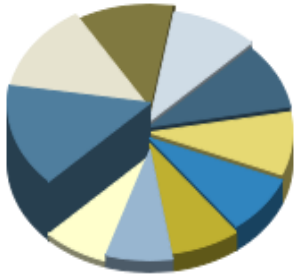
Kosten	
Ausgabeaufschlag:	5,00%
Managementgebühr p.a.:	1,92%
Depotbankgebühr p.a.:	0,00%

Performancekennzahlen	
Standardabweichung (1 Jahr):	24,43%
Standardabweichung (3 Jahre):	22,59%
Sharpe Ratio:	0,48
Tracking Error (1 Jahr):	2,53
Korrelation (1 Jahr):	0,74
Beta (1 Jahr):	1,09
Treynor Ratio (1 Jahr):	9,71
Jahreshoch:	21,57
Jahrestief:	15,97
Maximaler Verlust:	-19,79%
Maximale Verlustperiode:	9 Monate



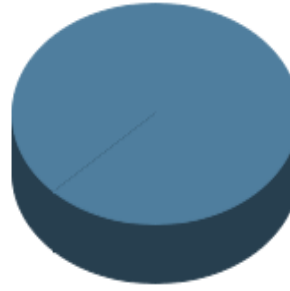
Wertentwicklung (Stand: 13.10.2006)		EUR
1 Monat		-1,27%
3 Monate		1,30%
6 Monate		-17,39%
1 Jahr		9,17%
3 Jahre		75,72%
5 Jahre		n.v.
10 Jahre		n.v.
3 Jahre (p.a.)		20,67%
5 Jahre (p.a.)		n.v.
10 Jahre (p.a.)		n.v.
seit Jahresbeginn		-14,89%
seit Auflage		71,50%
seit Auflage (p.a.)		14,44%

Top-Holdings*



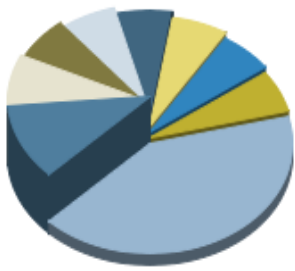
Nippon Seiki	4,79%
Komatsu	4,41%
Secom	3,64%
Daiwa Securities ...	3,13%
Toho	3,05%
Ahresty Wilmington	2,92%
SAI	2,70%
Maxvalu Tokai	2,49%
Hitachi	2,40%
Pegasus Sewing Ma...	2,40%

Top-Länder*



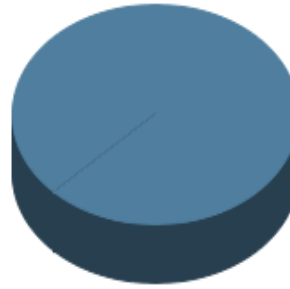
Japan	100,00%
-------	---------

Top-Branchen*



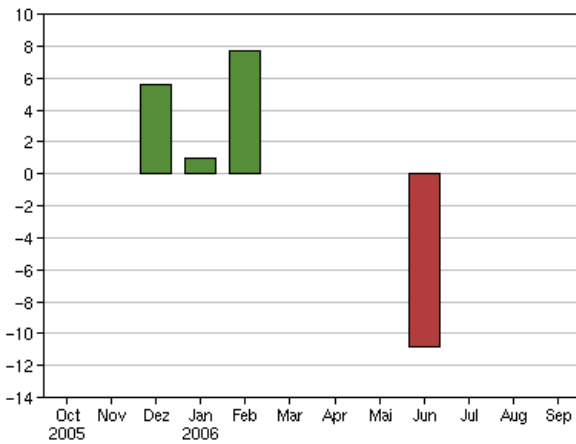
Einzelhandel	11,10%
Großhandel	8,45%
Telekommunikation...	7,10%
Maschinenbau	6,80%
Immobilien	6,60%
Nahrungsmittel	6,30%
Elektronik / Elek...	6,10%
Bergbau	6,10%
Divers	41,45%

Top-Assets*

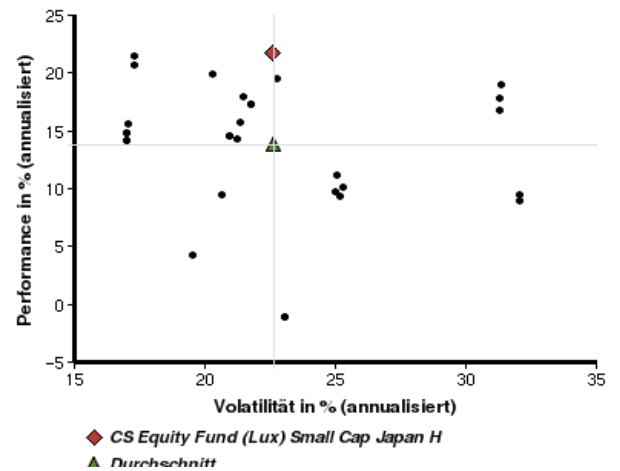


Aktien	100,00%
--------	---------

Volumensveränderung monatlich perf. bereinigt in %



fondsmatrix® (Rendite-Risiko-Matrix - 3 Jahre)



Sektorenvergleich in EUR	1 Monat	3 Monate	12 Monate	lfd. Jahr	3 Jahre	5 Jahre	10 Jahre
CS Equity Fund (Lux) Small Cap Japan H	-1,27%	+1,30%	+9,17%	-14,89%	+75,72%	n.v.	n.v.
Sektorenbester	+0,21%	+2,02%	+9,17%	-14,89%	+159,18%	+122,50%	+237,07%
Sektorendurchschnitt	-2,92%	-2,98%	-6,41%	-25,40%	+34,00%	+41,12%	+51,21%
Sektorenschlechtester	-5,89%	-6,06%	-16,59%	-36,38%	-9,50%	+1,48%	-32,24%
Anzahl der Fonds im Sektor	37	37	35	35	31	28	14