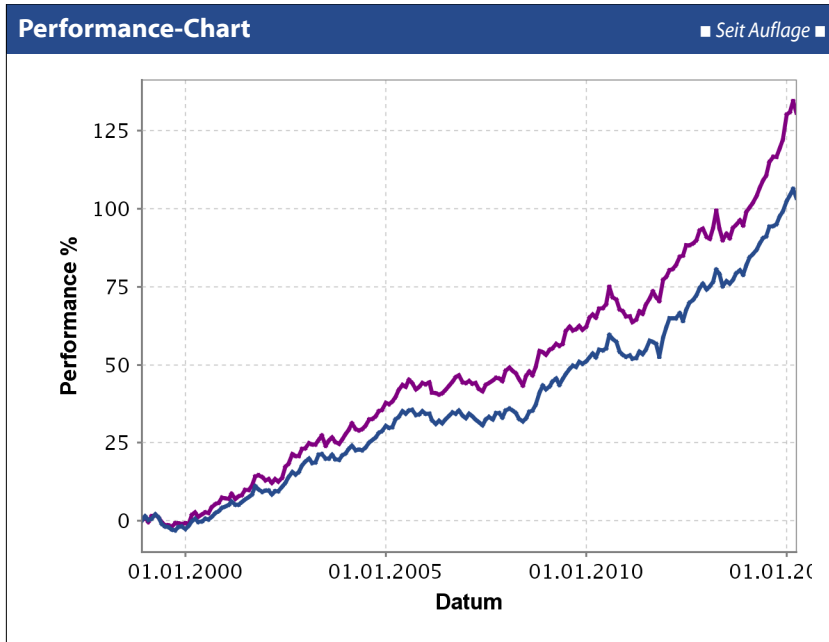


Fonds-Factsheet

erstellt am 12.06.2015

Postbank Europafonds Renten

Der Fonds ist ein ertragsorientiertes Investment und strebt als Anlageziel einen mittel- bis langfristigen Wertzuwachs an. Hierzu erwirbt die Gesellschaft für den Fonds mindestens 51 % verzinsliche Anleihen von Emittenten mit Sitz in einem Mitgliedstaat der Europäischen Union.



Performance in % ■ annualisiert ■

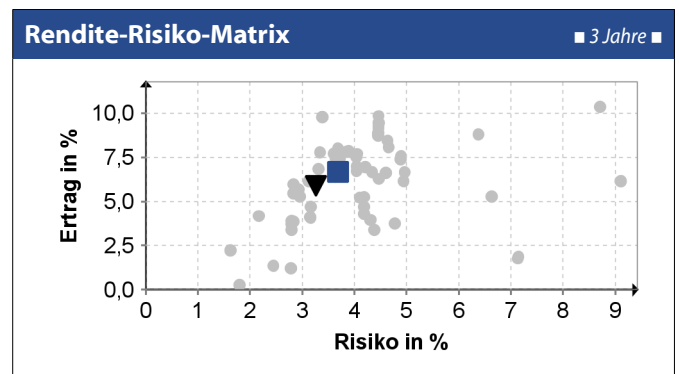
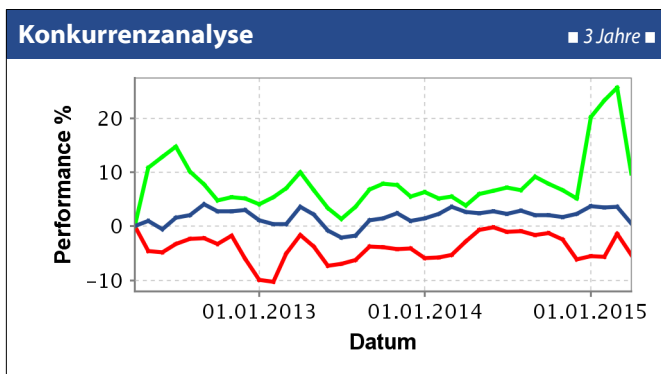
1 Monat	-1,37%
3 Monate	0,47%
6 Monate	4,25%
1 Jahr	8,86%
3 Jahre	7,25%
5 Jahre	5,96%
10 Jahre	4,39%
20 Jahre	k.A.
seit Auflage	4,42%

Weitere Fondsdaten

Rücknahmepreis (Stand)	59,03 (10.06.2015)
Ausgabepreis	63,20
Zwischengewinn	1,26
Sharpe Ratio 3 Jahre	1,92
Information Ratio 3 Jahre	0,68
Volatilität 3 Jahre	3,49%

Stammdaten

ISIN	DE0009797704	Ausschüttungsart	ausschüttend
WKN	979770	Volumen	37,87 Mio.
Assetklasse	Renten Europäische Währungen	Management	k.A.
Währung	EUR	Auflagedatum	18.12.1998
KAG	Universal-Investment-Gesellschaft mbH	Ausgabeaufschlag	4,00 %
Managementgeb.	1,25 %	TERP	0,86 %
		Depotbankgeb.	0,10 %



■ Postbank Europafonds Renten
 — Bester Fonds
 — Schlechtester Fonds
 ● Andere Fonds

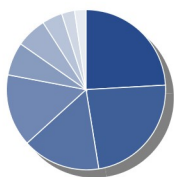
▲ Renten Europäische Währungen
 — Schlechtester Fonds
 — Vergleichsindex (100,00% Citigroup Europe Government Bonds)

Disclaimer

Die Fondsdepot Bank GmbH als Softwarebereiter leistet keine Anlageberatung. Sie haftet unter keinen Umständen für irgendwelche Verluste, direkte oder indirekte Schäden oder Folgeschäden, die aufgrund der Verwendung dieser Informationen entstehen. Für die Richtigkeit und Vollständigkeit der von Dritten zur Verfügung gestellten Unterlagen, Daten und Fakten, insbesondere für die Richtigkeit und Vollständigkeit der Verkaufsprospekte inklusive Vertragsbedingungen, der letzten Rechenschaftsberichte sowie ggf. der sich anschließenden veröffentlichten Halbjahresberichte, übernimmt die Fondsdepot Bank GmbH keine Gewähr. Jegliche Haftung der Fondsdepot Bank GmbH und der Fondsdepot Bank GmbH für Schäden aus den hier zur Verfügung gestellten Informationen ist ausgeschlossen. Stand der Fondsdaten: 30.04.2015

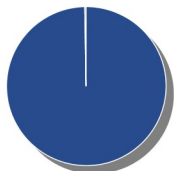
Fondsstruktur

Länder



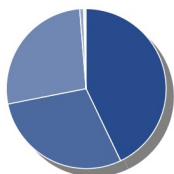
Italien	24,10%	Irland	4,22%
Deutschland	23,41%	Luxemburg	2,58%
Spanien	15,80%	Belgien	2,35%
Frankreich	14,71%		
Sonstiges	6,61%		
Großbritannien	6,21%		

Währungen



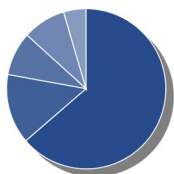
Euro	99,69%
Sonstiges	0,31%

Laufzeiten



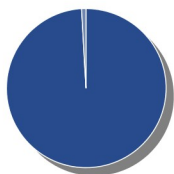
mittlere Laufzeiten	42,94%
sehr lange Laufze...	28,94%
lange Laufzeiten	26,75%
kurze Laufzeiten	0,76%
Sonstiges	0,32%
sehr kurze Laufze...	0,29%

Größte Positionen



Sonstiges	63,71%
Italien, Republik...	14,11%
Bundesrep.Deutsch...	8,89%
Frankreich EO-OAT...	8,71%
Spanien EO-Bonos ...	4,57%

Anlagen



Anleihen	99,03%
Barmittel	0,97%
Sonstiges	0,00%

Disclaimer

Die Fondsdepot Bank GmbH als Softwarebereiter leistet keine Anlageberatung. Sie haftet unter keinen Umständen für irgendwelche Verluste, direkte oder indirekte Schäden oder Folgeschäden, die aufgrund der Verwendung dieser Informationen entstehen. Für die Richtigkeit und Vollständigkeit der von Dritten zur Verfügung gestellten Unterlagen, Daten und Fakten, insbesondere für die Richtigkeit und Vollständigkeit der Verkaufsprospekte inklusive Vertragsbedingungen, der letzten Rechenschaftsberichte sowie ggf. der sich anschließenden veröffentlichten Halbjahresberichte, übernimmt die Fondsdepot Bank GmbH keine Gewähr. Jegliche Haftung der Fondsdepot Bank GmbH und der Fondsdepot Bank GmbH für Schäden aus den hier zur Verfügung gestellten Informationen ist ausgeschlossen. Stand der Fondsdaten: 30.04.2015

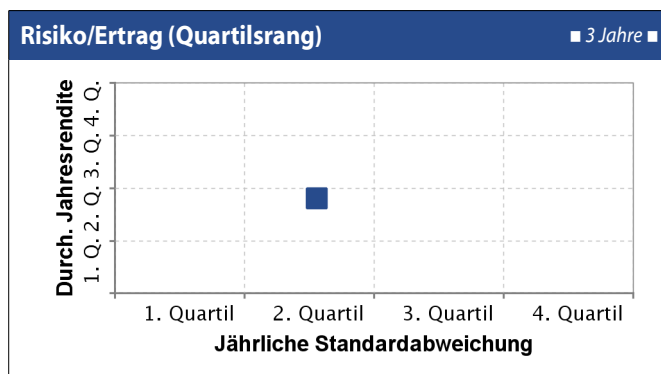
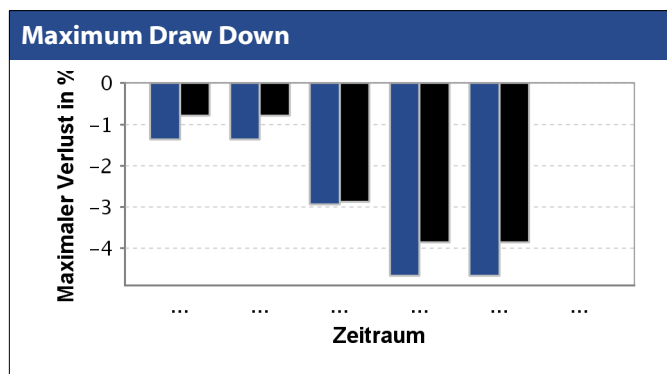
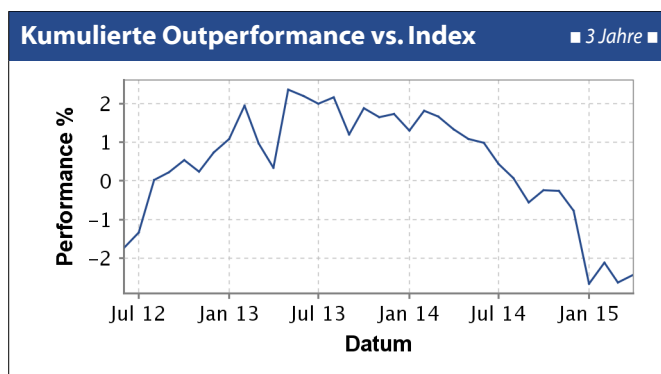

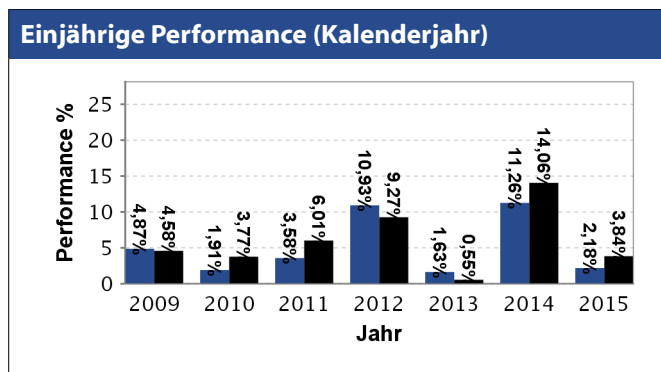
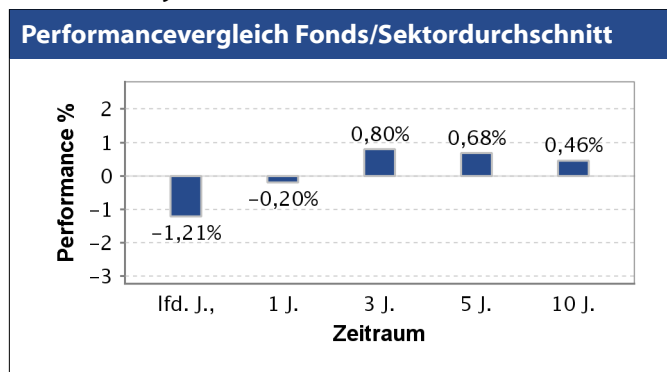
Fondskennzahlen

Ertragskennzahlen	1 Monat	3 Monate	6 Monate	1 Jahr	3 Jahre	5 Jahre	10 Jahre	20 Jahre	seit Auflage
Performance	-1,37%	0,47%	4,25%	8,86%	7,25%	5,96%	4,39%	k.A.	4,42%
Outperformance vs. Index	0,20%	0,24%	-2,25%	-4,10%	-0,97%	-0,96%	-0,76%	k.A.	-0,86%
Hoch	-1,37%	1,87%	5,70%	10,38%	25,07%	35,40%	55,74%	k.A.	106,19%
Tief	-1,37%	0,47%	1,20%	1,06%	-0,47%	-0,18%	-1,31%	k.A.	-3,02%

Risikokennzahlen	1 Jahr	3 Jahre	5 Jahre	10 Jahre	20 Jahre	seit Auflage
Volatilität	2,84%	3,49%	4,19%	3,81%	k.A.	3,58%
Jensen's Alpha	1,00%	1,76%	0,65%	0,49%	k.A.	0,57%
Beta	0,59	0,64	0,75	0,73	k.A.	0,70
Tracking Error	2,16%	2,57%	2,56%	2,48%	k.A.	2,47%
Maximaler Verlust	-1,37%	-2,94%	-4,66%	-4,66%	k.A.	-4,98%
Maximale Verlustperiode	1 Monat	2 Monate	7 Monate	7 Monate	k.A.	6 Monate

Kennzahlen Risiko/Ertrag	1 Jahr	3 Jahre	5 Jahre	10 Jahre	20 Jahre	seit Auflage
Sharpe Ratio	2,93	1,92	1,29	1,01	k.A.	1,08
Treynor Ratio	0,14	0,10	0,07	0,05	k.A.	0,06
Information Ratio	0,46	0,68	0,25	0,20	k.A.	0,23

Fondsanalysen



Disclaimer
 Die Fondsdepot Bank GmbH als Softwareanbieter leistet keine Anlageberatung. Sie haftet unter keinen Umständen für irgendwelche Verluste, direkte oder indirekte Schäden oder Folgeschäden, die aufgrund der Verwendung dieser Informationen entstehen. Für die Richtigkeit und Vollständigkeit der von Dritten zur Verfügung gestellten Unterlagen, Daten und Fakten, insbesondere für die Richtigkeit und Vollständigkeit der Verkaufsprospekte inklusive Vertragsbedingungen, der letzten Rechenschaftsberichte sowie ggf. der sich anschließenden veröffentlichten Halbjahresberichte, übernimmt die Fondsdepot Bank GmbH keine Gewähr. Jegliche Haftung der Fondsdepot Bank GmbH und der Fondsdepot Bank GmbH für Schäden aus den hier zur Verfügung gestellten Informationen ist ausgeschlossen. Stand der Fondsdaten: 30.04.2015