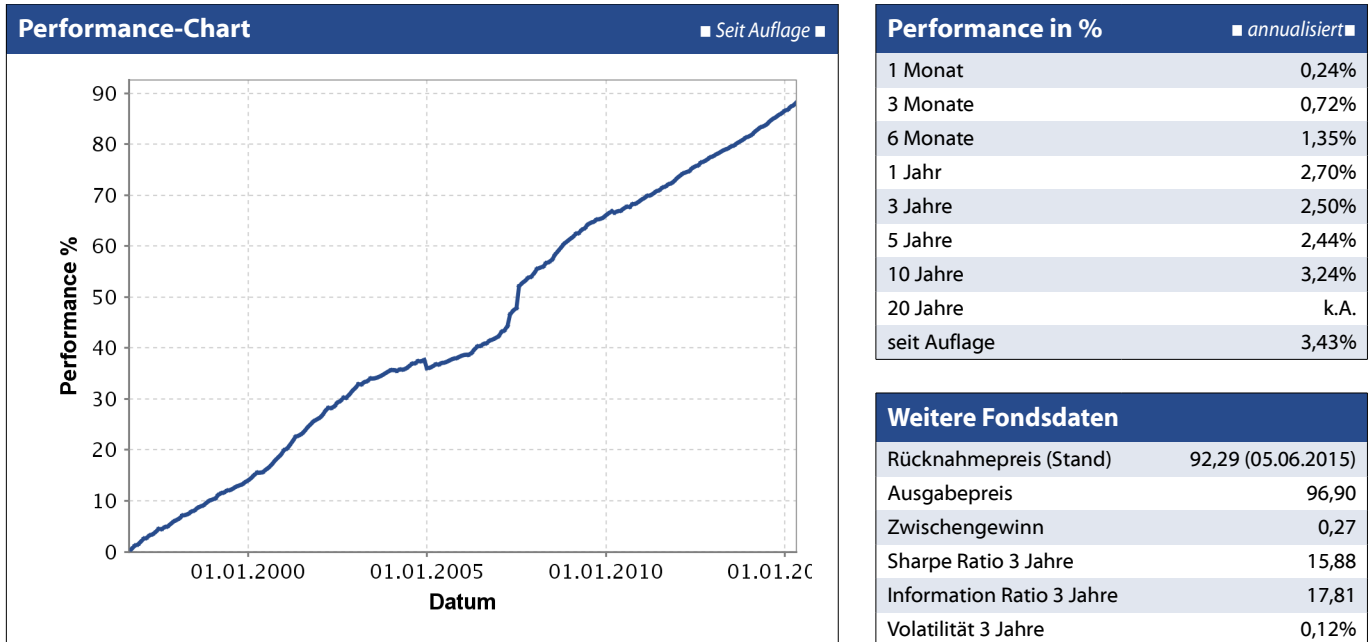


Fonds-Factsheet

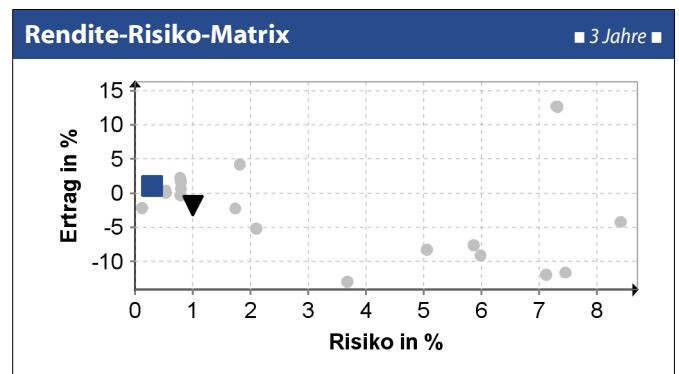
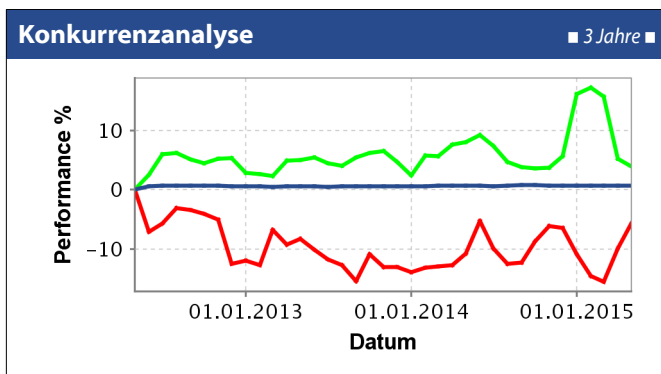
erstellt am 13.06.2015

Unilmmo: Deutschland

Unilmmo: Deutschland investiert derzeit schwerpunktmäßig in deutsche Ballungsregionen und europäische Metropolen mit nachhaltigem wirtschaftlichen Entwicklungspotential. Im Mittelpunkt stehen Bürogebäude und Einzelhandelsobjekte. Hotels und Gewerbeparks dienen zur weiteren Anlagengestaltung.



Stammdaten	
ISIN	DE0009805507
WKN	980550
Assetklasse	Immobilien Europa
Währung	EUR
KAG	Union Investment Institutional GmbH
Managementgeb.	1,00 %
Ausschüttungsart	ausschüttend
Volumen	k.A.
Management	Brunner
Auflagedatum	01.07.1966
Ausgabeaufschlag	5,00 %
TERP	0,82 %
Depotbankgeb.	k.A.

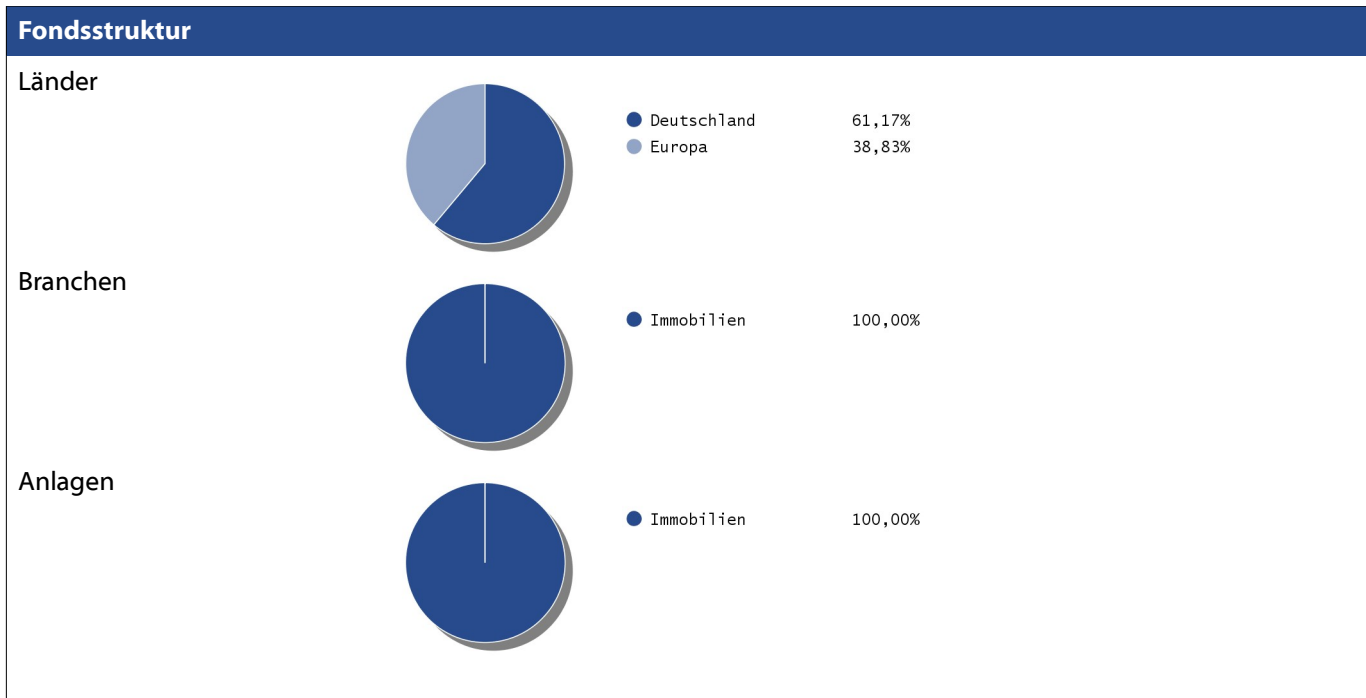


■ Unilmmo: Deutschland
 — Bester Fonds
 — Schlechtesten Fonds

▲ Immobilien Europa
 — Vergleichsindex (100,00% Citigroup Euroland Money Market)

Disclaimer

Die Fondsdepot Bank GmbH als Softwarebereiter leistet keine Anlageberatung. Sie haftet unter keinen Umständen für irgendwelche Verluste, direkte oder indirekte Schäden oder Folgeschäden, die aufgrund der Verwendung dieser Informationen entstehen. Für die Richtigkeit und Vollständigkeit der von Dritten zur Verfügung gestellten Unterlagen, Daten und Fakten, insbesondere für die Richtigkeit und Vollständigkeit der Verkaufsprospekte inklusive Vertragsbedingungen, der letzten Rechenschaftsberichte sowie ggf. der sich anschließenden veröffentlichten Halbjahresberichte, übernimmt die Fondsdepot Bank GmbH keine Gewähr. Jegliche Haftung der Fondsdepot Bank GmbH und der Fondsdepot Bank GmbH für Schäden aus den hier zur Verfügung gestellten Informationen ist ausgeschlossen. Stand der Fondsdaten: 31.05.2015




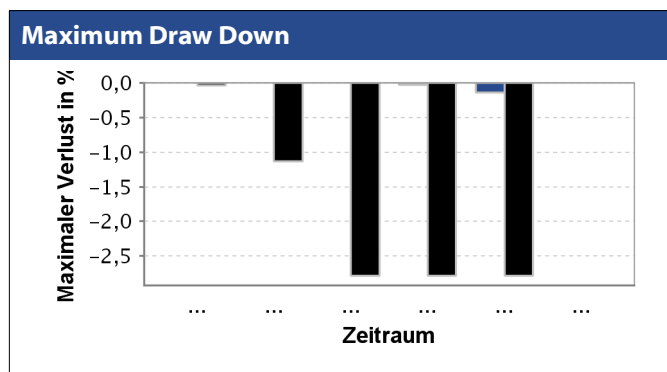
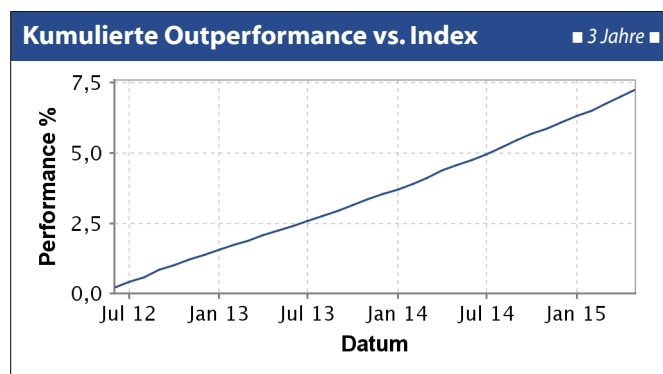

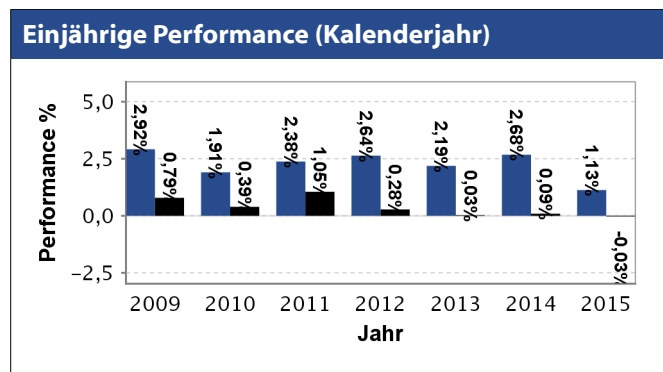
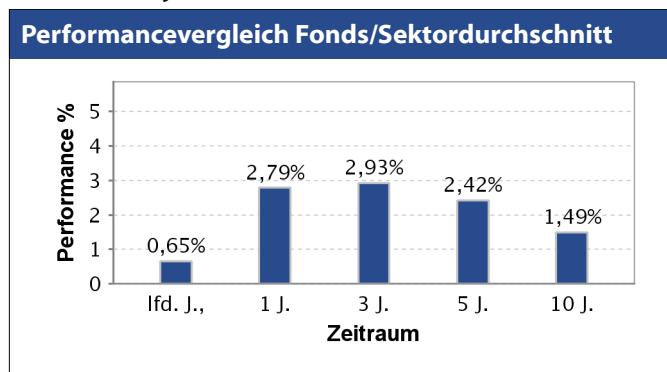
Fondskennzahlen

Ertragskennzahlen	1 Monat	3 Monate	6 Monate	1 Jahr	3 Jahre	5 Jahre	10 Jahre	20 Jahre	seit Auflage
Performance	0,24%	0,72%	1,35%	2,70%	2,50%	2,44%	3,24%	k.A.	3,43%
Outperformance vs. Index	0,25%	0,75%	1,38%	2,70%	2,44%	2,10%	1,71%	k.A.	1,08%
Hoch	0,24%	0,72%	1,35%	2,70%	7,67%	12,79%	37,52%	k.A.	88,17%
Tief	0,24%	0,25%	0,22%	0,19%	0,24%	0,06%	0,11%	k.A.	0,00%

Risikokennzahlen	1 Jahr	3 Jahre	5 Jahre	10 Jahre	20 Jahre	seit Auflage
Volatilität	0,11%	0,12%	0,21%	1,02%	k.A.	0,94%
Jensen's Alpha	1,85%	2,17%	1,87%	1,89%	k.A.	1,55%
Beta	-0,48	0,52	0,05	0,78	k.A.	0,71
Tracking Error	0,12%	0,12%	0,24%	0,96%	k.A.	0,91%
Maximaler Verlust	k.A.	k.A.	-0,02%	-0,13%	k.A.	-1,23%
Maximale Verlustperiode	k.A.	k.A.	1 Monat	1 Monat	k.A.	1 Monat

Kennzahlen Risiko/Ertrag	1 Jahr	3 Jahre	5 Jahre	10 Jahre	20 Jahre	seit Auflage
Sharpe Ratio	19,02	15,88	9,05	2,62	k.A.	2,93
Treynor Ratio	-0,04	0,04	0,37	0,03	k.A.	0,04
Information Ratio	15,72	17,81	7,84	1,97	k.A.	1,71

Fondsanalysen



Disclaimer
 Die Fondsdepot Bank GmbH als Softwareanbieter leistet keine Anlageberatung. Sie haftet unter keinen Umständen für irgendwelche Verluste, direkte oder indirekte Schäden oder Folgeschäden, die aufgrund der Verwendung dieser Informationen entstehen. Für die Richtigkeit und Vollständigkeit der von Dritten zur Verfügung gestellten Unterlagen, Daten und Fakten, insbesondere für die Richtigkeit und Vollständigkeit der Verkaufsprospekte inklusive Vertragsbedingungen, der letzten Rechenschaftsberichte sowie ggf. der sich anschließenden veröffentlichten Halbjahresberichte, übernimmt die Fondsdepot Bank GmbH keine Gewähr. Jegliche Haftung der Fondsdepot Bank GmbH und der Fondsdepot Bank GmbH für Schäden aus den hier zur Verfügung gestellten Informationen ist ausgeschlossen. Stand der Fondsdaten: 31.05.2015