

iShares FTSE/Xinhua China 25 (DE)	
Rücknahmepreis:	61,32 EUR
Datum:	27.04.2006

fondsmeter® Ranking	
Short-Term-Ranking (1 Jahr):	not ranked
Mid-Term-Ranking (3 Jahre):	not ranked
Long-Term-Ranking (5 Jahre):	not ranked
Fondssektor:	Indexfonds Aktienindex SonstigeWelt
Risikoklasse (Bank):	4

Basisinformationen	
WKN:	A0DPMY
ISIN:	DE000A0DPMY5
Fondswährung:	USD
Gründung:	21.10.2004
Fondsvolumen (30.06.2006):	758,00 Mio. USD
Ertragsverwendung:	ausschüttend
Fondsmanager:	Barclays Global Investors Ireland Limited
TER p.a. (31.12.2005):	0,74%

Anlagegrundsatz

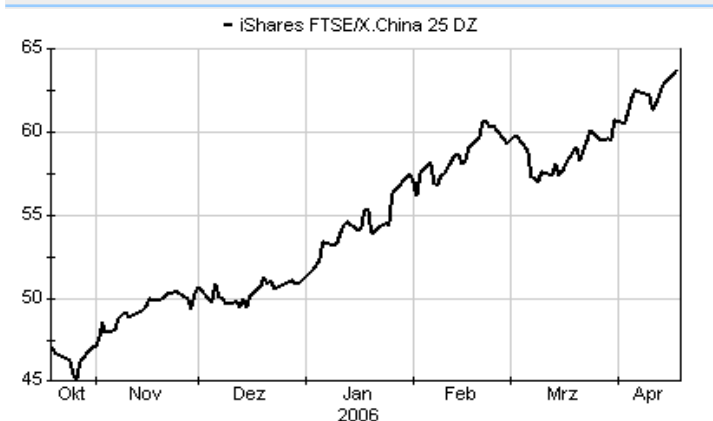
Das Anlageziel des Fonds ist es, den Anlegern unter Berücksichtigung sowohl der Kapitalrendite als auch der Ertragsrendite eine Gesamtrendite zu bieten, welche die Rendite der Aktienmärkte in China widerspiegelt, die durch in Hongkong notierte Unternehmen dargestellt werden, welche in der Volksrepublik China gegründet wurden oder deren Geschäftsinteressen größtenteils in der Volksrepublik China liegen. Um diese Anlageziel zu erreichen wird vorwiegend in ein Portfeuille von in Hongkong notierten Aktienwerten investiert.

Fondsgesellschaft	
Fondsgesellschaft:	iShares Public Limited Company
Anschrift:	Mayor Street Lower Dublin 1
Domizil:	Deutschland
Telefon:	+49 (0)800 / 4 74 27 37
E-Mail:	feedback@ishares.net
Homepage:	http://www.ishares.net

Kosten	
Ausgabeaufschlag:	0,00%
Managementgebühr p.a.:	0,74%

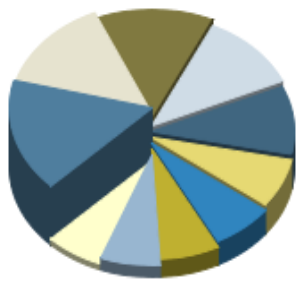
Performancekennzahlen	
Standardabweichung (1 Jahr):	n.v.
Standardabweichung (3 Jahre):	n.v.
Sharpe Ratio:	n.v.
Tracking Error (1 Jahr):	4,17
Korrelation (1 Jahr):	n.v.
Beta (1 Jahr):	n.v.
Treynor Ratio (1 Jahr):	n.v.
Jahreshoch:	63,76
Jahrestief:	51,77
Maximaler Verlust:	n.v.
Maximale Verlustperiode:	n.v.

Chart (1 Jahr in EUR)



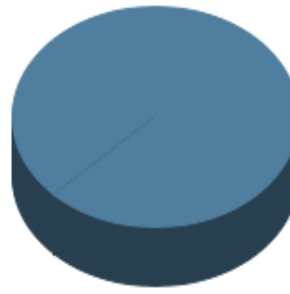
Wertentwicklung (Stand: 27.04.2006)		EUR
1 Monat		0,00%
3 Monate		n.v.
6 Monate		n.v.
1 Jahr		n.v.
3 Jahre		n.v.
5 Jahre		n.v.
10 Jahre		n.v.
3 Jahre (p.a.)		n.v.
5 Jahre (p.a.)		n.v.
10 Jahre (p.a.)		n.v.
seit Jahresbeginn		n.v.
seit Auflage		n.v.
seit Auflage (p.a.)		n.v.

Top-Holdings*



China Mobile Hong...	9,97%
Petrochina	8,70%
China Life Insurance	8,18%
Bank of China (Ho...	6,85%
China Construction	6,00%
Ping An Insurance...	4,29%
China Shenhua Ene...	4,19%
CNOOC Ltd.	4,07%
China Unicom Ltd.	4,07%
Bank of Communica...	4,03%

Top-Länder*



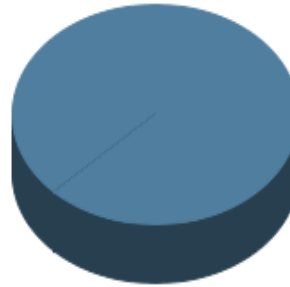
Hongkong	100,00%
----------	---------

Top-Branchen*



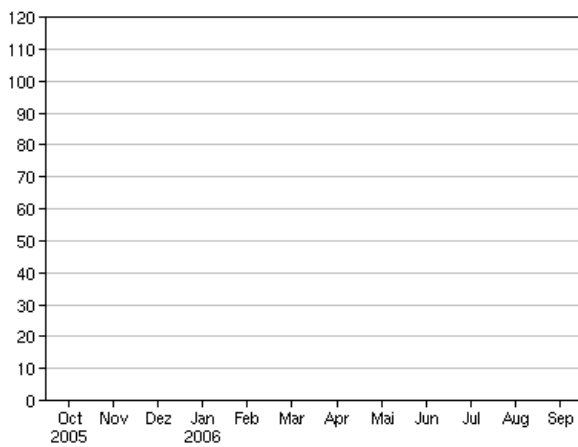
Finanzen	34,80%
Telekommunikation...	20,74%
Öl / Gas	16,60%
Industrie / Inves...	14,51%
Grundstoffe	9,47%
Versorger	3,88%

Top-Assets*



Aktien	100,00%
--------	---------

Volumensveränderung monatlich perf. bereinigt in %



Sektorenvergleich in EUR	1 Monat	3 Monate	12 Monate	lfd. Jahr	3 Jahre	5 Jahre	10 Jahre
iShares FTSE/Xinhua China 25 (DE)	0,00%	n.v.	n.v.	n.v.	n.v.	n.v.	n.v.
Sektorenbesten	+7,75%	+17,60%	+32,81%	+29,68%	+131,52%	+45,09%	+180,05%
Sektorendurchschnitt	+4,26%	+9,11%	+17,29%	+8,02%	+46,91%	+11,13%	+115,63%
Sektorenschlechtester	0,00%	0,00%	-3,11%	-11,25%	-6,04%	-20,03%	-0,92%
Anzahl der Fonds im Sektor	52	50	47	49	38	22	6