

RT OSTEUROPA ABSOLUTE RETURN (T)	
Rücknahmepreis:	10,92 EUR
Datum:	19.10.2006

fondsmeter® Ranking	
Short-Term-Ranking (1 Jahr):	not ranked
Mid-Term-Ranking (3 Jahre):	not ranked
Long-Term-Ranking (5 Jahre):	not ranked
Fondssektor:	Mischfonds flexibel Osteuropa
Risikoklasse (Bank):	3

Basisinformationen	
WKN:	A0HGDK
ISIN:	AT0000496054
Fondswährung:	EUR
Gründung:	01.07.2005
Fondsvolumen (31.08.2006):	49,90 Mio. EUR
Ertragsverwendung:	thesaurierend
Fondsmanager:	n.v.

Anlagegrundsatz

Anlageziel sind langfristig positive Erträge unter Inkaufnahme höherer (kurzfristiger) Risiken. Hierzu investiert der Fonds bis zu 100% seines Vermögens in Aktien und aktienähnliche Wertpapiere überwiegend von Unternehmungen, die ihren Sitz in den Märkten Zentral-, Ost- und Südosteuropas (einschließlich der Türkei und der Nachfolgestaaten der ehemaligen Sowjetunion) haben und/oder in Anleihen und Anleihen gleichwertige Wertpapiere in Lokal- oder sonstigen Währungen, die überwiegend von Staaten oder Unternehmungen mit Sitz in vorgenannter Region emittiert wurden.

Fondsgesellschaft	
Fondsgesellschaft:	RINGTUM Kapitalanlagegesellschaft mbH
Anschrift:	Schottenring 30 Wien
Domizil:	Österreich
Telefon:	+43 (0)1 / 5 31 39-2916
E-Mail:	office@ringtum.at
Homepage:	http://www.ringturm.at

Kosten	
Ausgabeaufschlag:	4,00%
Managementgebühr p.a.:	2,04%
Depotbankgebühr p.a.:	0,00%

Performancekennzahlen	
Standardabweichung (1 Jahr):	2,82%
Standardabweichung (3 Jahre):	n.v.
Sharpe Ratio:	1,26
Tracking Error (1 Jahr):	4,69
Korrelation (1 Jahr):	n.v.
Beta (1 Jahr):	-0,07
Treynor Ratio (1 Jahr):	-33,64
Jahreshoch:	10,99
Jahrestief:	10,41
Maximaler Verlust:	n.v.
Maximale Verlustperiode:	n.v.



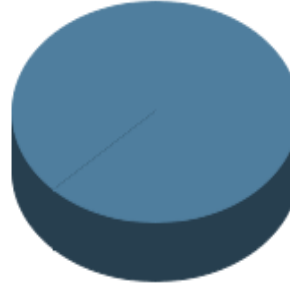
Wertentwicklung (Stand: 19.10.2006)	EUR
1 Monat	0,28%
3 Monate	2,53%
6 Monate	3,89%
1 Jahr	5,39%
3 Jahre	n.v.
5 Jahre	n.v.
10 Jahre	n.v.
3 Jahre (p.a.)	n.v.
5 Jahre (p.a.)	n.v.
10 Jahre (p.a.)	n.v.
seit Jahresbeginn	3,60%
seit Auflage	9,60%
seit Auflage (p.a.)	n.v.

Top-Holdings*



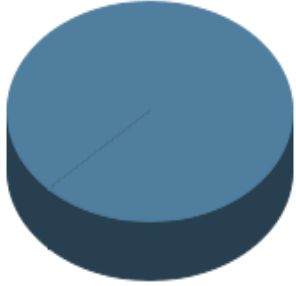
Conwert Immobilien...	8,40%
Sparkasse Immobilien	7,90%
ECO Business-Immo...	6,80%
CA Immobilien Anl...	4,70%
Demasz	3,20%

Top-Länder*



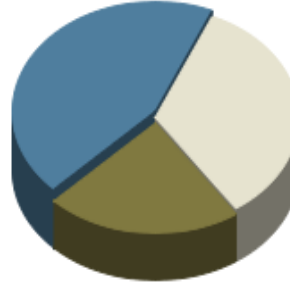
Osteuropa	78,00%
-----------	--------

Top-Branchen*



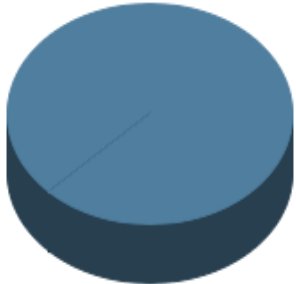
Divers	78,00%
--------	--------

Top-Assets*



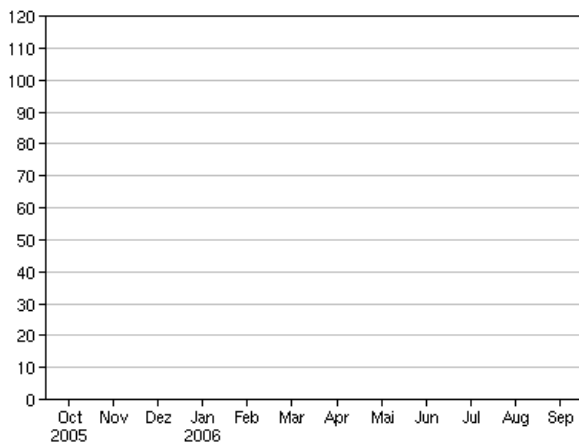
Renten	44,00%
Aktien	34,00%
Geldmarkt/Kasse	22,00%

Top-Währungen*

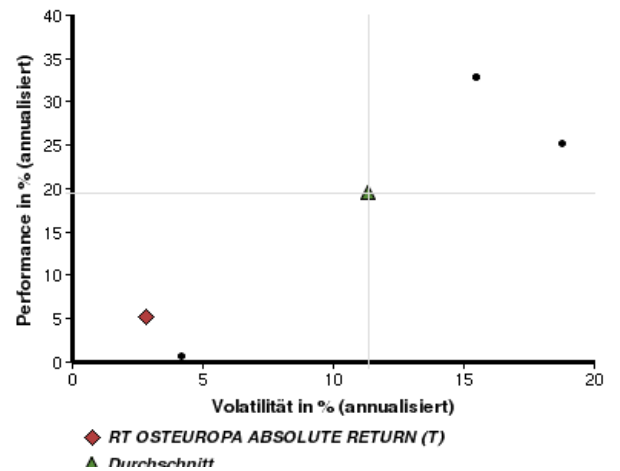


Divers	78,00%
--------	--------

Volumensveränderung monatlich perf. bereinigt in %



fondsmatrix® (Rendite-Risiko-Matrix - 1 Jahr)



Sektorenvergleich in EUR	1 Monat	3 Monate	12 Monate	lfd. Jahr	3 Jahre	5 Jahre	10 Jahre
RT OSTEUROPA ABSOLUTE RETURN (T)	+0,28%	+2,53%	+5,39%	+3,60%	n.v.	n.v.	n.v.
Sektorenbesten	+8,36%	+25,37%	+34,18%	+39,17%	+158,01%	+282,30%	n.v.
Sektorendurchschnitt	+4,24%	+14,32%	+21,63%	+21,00%	+158,01%	+282,30%	n.v.
Sektorenschlechtester	+0,19%	+2,49%	+5,34%	+3,55%	+158,01%	+282,30%	n.v.
Anzahl der Fonds im Sektor	5	5	5	5	1	1	n.v.