

ESPA STOCK EUROPE-EMERGING (T)	
Rücknahmepreis:	179,83 EUR
Datum:	20.10.2006

fondsmeter® Ranking	
Short-Term-Ranking (1 Jahr):	+++
Mid-Term-Ranking (3 Jahre):	+++
Long-Term-Ranking (5 Jahre):	●●●
Fondssektor:	Aktienfonds allgemein Osteuropa
Risikoklasse (Bank):	4

Basisinformationen	
WKN:	989412
ISIN:	AT0000812938
Fondswährung:	EUR
Gründung:	15.10.1998
Fondsvolumen (31.08.2006):	276,11 Mio. EUR
Ertragsverwendung:	thesaurierend
Fondsmanager:	ERSTE-SPARINVEST Team

Anlagegrundsatz

Der Fonds erwirbt Aktien aus Zentral- und Osteuropa, wobei das Hauptaugenmerk auf den Börsen der Länder Russland, Polen, Tschechien und Ungarn liegt. Desweiteren werden Aktien aus den Baltischen Ländern, Rumänien und Kroatien im Portfolio enthalten sein. Das Fondsmanagement kann zusätzlich Aktien aus der Türkei, Israel oder Südafrika bei den Anlageentscheidungen berücksichtigen.

Fondsgesellschaft	
Fondsgesellschaft:	ERSTE SPARINVEST Kapitalanlagegesellschaft m.b.H.
Anschrift:	Habsburgergasse 1a Wien
Domizil:	Österreich
Telefon:	+43 (0)1 / 531 00 - 0
Homepage:	http://www.sparinvest.com

Kosten	
Ausgabeaufschlag:	4,00%
Managementgebühr p.a.:	1,80%
Depotbankgebühr p.a.:	0,00%

Performancekennzahlen	
Standardabweichung (1 Jahr):	28,34%
Standardabweichung (3 Jahre):	23,36%
Sharpe Ratio:	0,81
Tracking Error (1 Jahr):	3,06
Korrelation (1 Jahr):	0,85
Beta (1 Jahr):	0,93
Treynor Ratio (1 Jahr):	23,33
Jahreshoch:	185,73
Jahrestief:	140,17
Maximaler Verlust:	-65,13%
Maximale Verlustperiode:	3 Monate



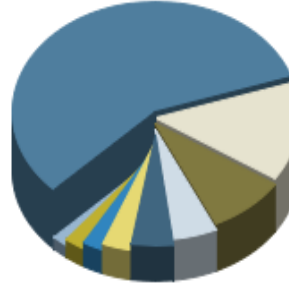
Wertentwicklung (Stand: 20.10.2006)		EUR
1 Monat		8,50%
3 Monate		13,03%
6 Monate		2,12%
1 Jahr		55,54%
3 Jahre		212,71%
5 Jahre		325,25%
10 Jahre		n.v.
3 Jahre (p.a.)		46,23%
5 Jahre (p.a.)		33,58%
10 Jahre (p.a.)		n.v.
seit Jahresbeginn		30,19%
seit Auflage		547,85%
seit Auflage (p.a.)		26,31%

Top-Holdings*



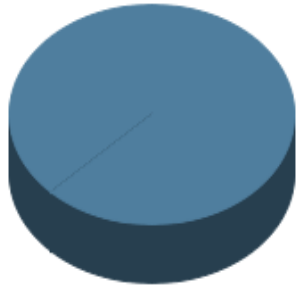
Gazprom NA ADR	9,25%
UES Unified Energ...	6,27%
Lukoil Oil ADR	5,99%
Surgutneftegaz	4,51%
Vimpel-Communicat...	3,84%

Top-Länder*



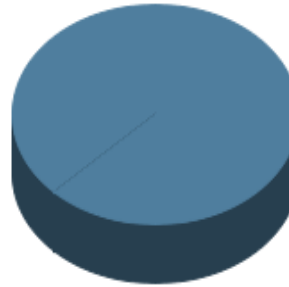
Russland	57,37%
Osteuropa	14,39%
Türkei	8,78%
Ungarn	4,96%
Österreich	4,70%
Polen	3,31%
Tschechische Repu...	2,35%
Luxemburg	2,33%
Rumänien	1,81%

Top-Branchen*



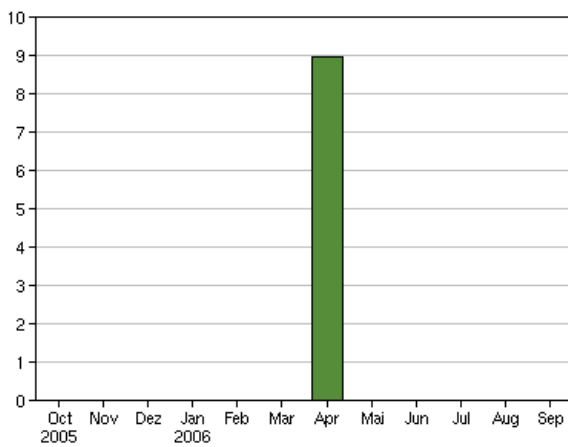
Divers	100,00%
--------	---------

Top-Assets*

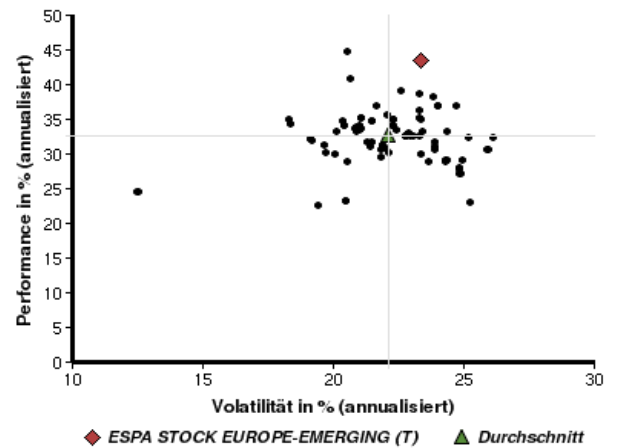


Aktien	100,00%
--------	---------

Volumensveränderung monatlich perf. bereinigt in %



fondsmatrix® (Rendite-Risiko-Matrix - 3 Jahre)



Sektorenvergleich in EUR	1 Monat	3 Monate	12 Monate	lfd. Jahr	3 Jahre	5 Jahre	10 Jahre
ESPA STOCK EUROPE-EMERGING (T)	+8,50%	+13,03%	+55,54%	+30,19%	+212,71%	+325,25%	n.v.
Sektorenbestser	+13,35%	+15,81%	+56,05%	+31,20%	+212,71%	+460,64%	+974,94%
Sektorendurchschnitt	+9,34%	+11,55%	+35,21%	+16,65%	+148,80%	+284,43%	+298,84%
Sektorenschlechtester	+0,74%	+3,23%	+9,73%	+3,92%	+99,13%	+190,43%	+140,09%
Anzahl der Fonds im Sektor	133	129	112	118	87	66	19