

FORTIS L FUND Equity Pharma Europe C	
Rücknahmepreis:	117,98 EUR
Datum:	20.10.2006

fondsmeter® Ranking	
Short-Term-Ranking (1 Jahr):	+++
Mid-Term-Ranking (3 Jahre):	+++
Long-Term-Ranking (5 Jahre):	+++
Fondssektor:	Aktienfonds themenorientiert Gesundheit / HealthcareEuropa
Risikoklasse (Bank):	3

Basisinformationen	
WKN:	723726
ISIN:	LU0119119864
Fondswährung:	EUR
Gründung:	22.11.2000
Fondsvolumen (31.08.2006):	143,17 Mio. EUR
Ertragsverwendung:	thesaurierend
Fondsmanager:	Herr Benjamin Chang

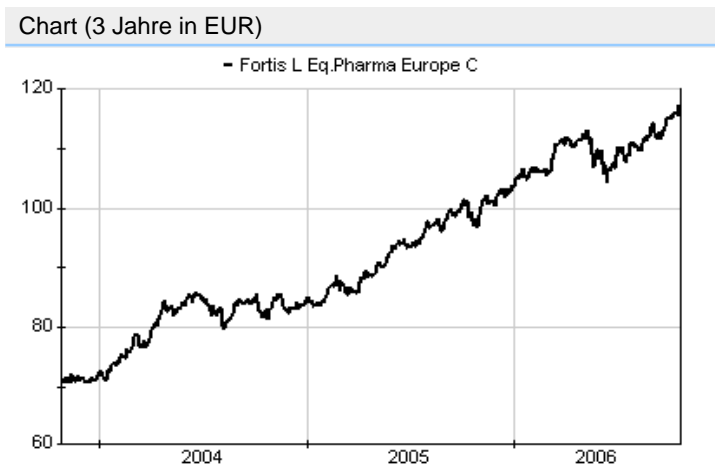
Anlagegrundsatz

Der Fonds legt hauptsächlich (d.h. mindestens 2/3 seines Vermögens) in Aktien oder Gesellschaftsanteilen an, die das Gesellschaftskapital von Unternehmen repräsentieren, die im Bereich der Gesundheitspflege und in damit verbundenen oder zusammenhängenden Branchen tätig sind und ihren Sitz in Europa haben, und in jeglichen sonstigen Wertpapieren, die sich auf diese Unternehmen oder Branchen beziehen. Er kann auch in Wandelschuldverschreibungen oder ergänzend in Aktienoptionsscheinen anlegen, die von diesen Unternehmen ausgegeben sind oder sich auf diese Unternehmen beziehen.

Fondsgesellschaft	
Fondsgesellschaft:	FORTIS L FUND SICAV
Anschrift:	14, rue Aldringen Luxemburg
Domizil:	Luxemburg
Homepage:	http://www.fortisfunds.com

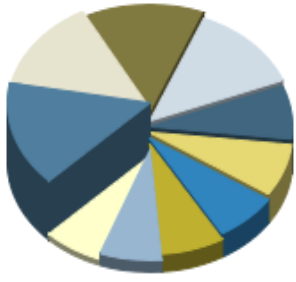
Kosten	
Ausgabeaufschlag:	5,00%
Managementgebühr p.a.:	1,50%
Depotbankgebühr p.a.:	0,10%

Performancekennzahlen	
Standardabweichung (1 Jahr):	7,60%
Standardabweichung (3 Jahre):	7,79%
Sharpe Ratio:	1,65
Tracking Error (1 Jahr):	2,23
Korrelation (1 Jahr):	0,42
Beta (1 Jahr):	0,49
Treynor Ratio (1 Jahr):	23,12
Jahreshoch:	117,98
Jahrestief:	104,13
Maximaler Verlust:	-35,90%
Maximale Verlustperiode:	7 Monate



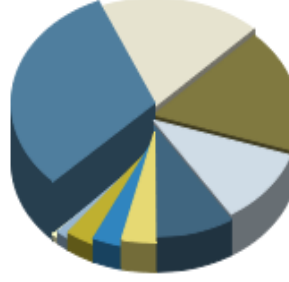
Wertentwicklung (Stand: 20.10.2006)		EUR
1 Monat		4,59%
3 Monate		6,54%
6 Monate		5,80%
1 Jahr		20,17%
3 Jahre		68,86%
5 Jahre		29,36%
10 Jahre		n.v.
3 Jahre (p.a.)		19,08%
5 Jahre (p.a.)		5,28%
10 Jahre (p.a.)		n.v.
seit Jahresbeginn		13,87%
seit Auflage		17,98%
seit Auflage (p.a.)		2,79%

Top-Holdings*



Roche Holding	9,70%
Novartis	9,00%
GlaxoSmithkline PLC	8,80%
Sanofi-Aventis	8,10%
Novo-Nordisk	4,90%
Essilor Intern.	4,80%
Smith & Nephew	4,50%
Nobel Biocare Hol...	4,50%
AstraZeneca	4,40%
Merck KGaA	4,30%

Top-Länder*



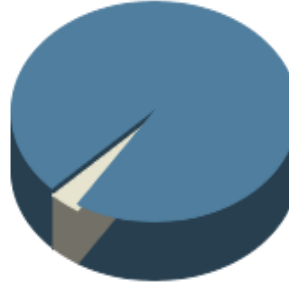
Schweiz	31,10%
Frankreich	18,70%
Großbritannien	17,80%
Deutschland	10,90%
Dänemark	8,90%
Belgien	3,80%
Irland	3,30%
Schweden	3,30%
Europa	1,50%
Niederlande	0,70%

Top-Branchen*



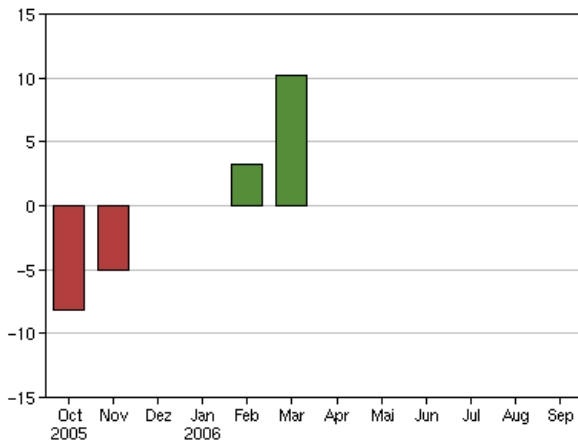
Gesundheit / Heal...	59,80%
Medizintechnik / ...	30,80%
Medizinische Dien...	5,50%
Biotechnologie	3,90%

Top-Assets*

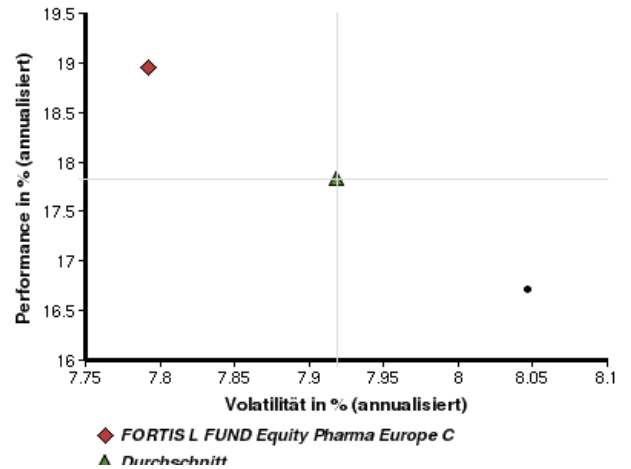


Aktien	96,50%
Geldmarkt/Kasse	3,50%

Volumensveränderung monatlich perf. bereinigt in %



fondsmatrix® (Rendite-Risiko-Matrix - 3 Jahre)



Sektorenvergleich in EUR	1 Monat	3 Monate	12 Monate	lfd. Jahr	3 Jahre	5 Jahre	10 Jahre
FORTIS L FUND Equity Pharma Europe C	+4,59%	+6,54%	+20,17%	+13,87%	+68,86%	+29,36%	n.v.
Sektorenbester	+4,59%	+6,88%	+20,17%	+13,87%	+68,86%	+29,36%	n.v.
Sektorendurchschnitt	+4,57%	+6,72%	+18,06%	+11,66%	+64,00%	+29,36%	n.v.
Sektorenschlechtester	+4,54%	+6,54%	+15,95%	+9,45%	+59,15%	+29,36%	n.v.
Anzahl der Fonds im Sektor	3	3	2	2	2	1	n.v.