

MainFirst Germany Fund A

Fondsdaten per 31.07.2015

Basisdaten	
WKN / ISIN:	A0RAJN / LU0390221256
Fondsgesellschaft	MainFirst SICAV
Fondsmanager	Herr Peter Ott
Anlageregion	Deutschland
Fondskategorie	Aktienfonds
Asset-Schwerpunkt	All Cap
Fonds-Benchmark	100% HDAX TR EUR
Risikoklasse	1 2 3 4
Risiko-Ertrags-Profil (SRRI)	1 2 3 4 5 6 7
Fondsvolumen	87,71 Mio. EUR (alle Tranchen)
Auflegungsdatum	05.06.2009
Ertragsverwendung	thesaurierend
Steuerstatus	transparent
Geschäftsjahr	1.1. - 31.12.
Kauf / Verkauf	Ja / Ja
Spar- / Auszahlplan	Ja / Ja

Anlagestrategie

Der Fonds investiert in Aktien jeder Marktkapitalisierung, Standardwerte machen jedoch stets mindestens 50% des Fonds aus. Je nach Marktlage werden Nebenwerte nach fundamentalen Kriterien beigemischt, die für das Zusatz-Alpha zuständig sind. In schwachen Börsenphasen wird der Fonds von Bluechips dominiert. Der Investmentprozess zeichnet sich durch eine stringente Risikokontrolle und aktiven Management-Ansatz aus.

Risiko- und Ertragsprofil

Informationen zu den mit der Anlage verbundenen Risiken entnehmen Sie bitte dem Risiko- und Ertragsprofil des Fonds in den "Wesentlichen Anlegerinformationen" (KID).

Kosten und Gebühren

Ausgabeaufschlag (effektiv)	5,00% (4,76%)
Depotbankgebühr p.a.	0,05%
Managementgebühr p.a.	1,50%
Performancegebühr	siehe unten
Gesamtkostenquote (TER) 2014	2,55%

Ratings

FWW FundStars®	★★★★★
Morningstar Rating™	★★★★★
FERI Rating	A

Abwicklungsmodalitäten

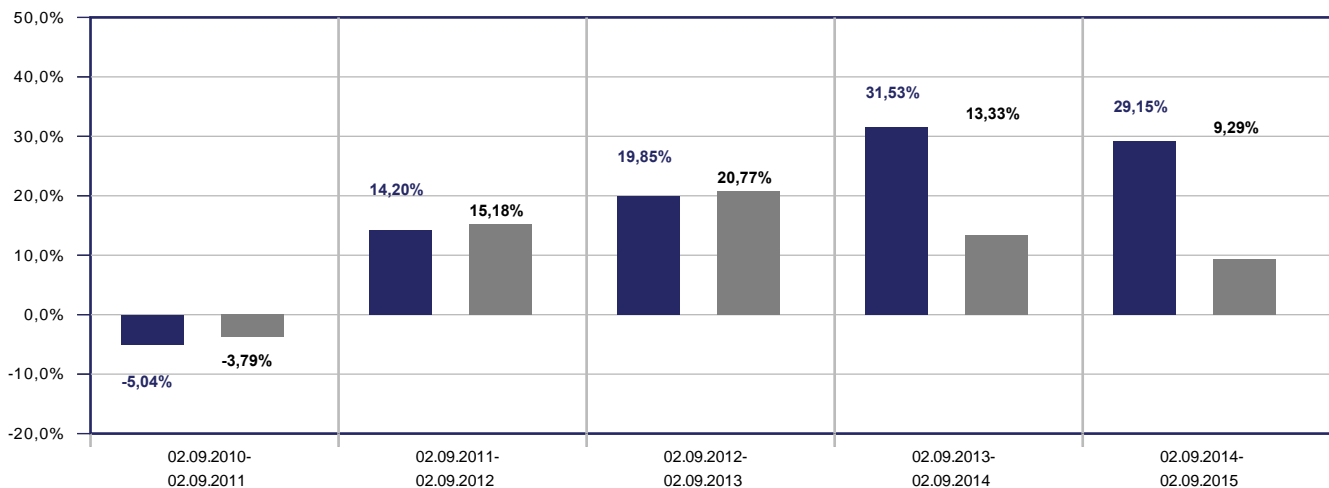
FFB-Online-Orderschlusszeit	10:45
Preisfeststellung	t+0

Preise

Preise vom	03.09.2015
Ausgabepreis	157,18 EUR
Rücknahmepreis	157,18 EUR

Wertentwicklung in EUR

- MainFirst Germany Fund A
- Vergleichsindex: FWW® Sektordurchschnitt Aktienfonds All Cap Deutschland



MainFirst Germany Fund A

Fondsdaten per 31.07.2015

Beispielrechnung für 1.000 EUR *

904,43 €	1.032,83 €	1.237,85 €	1.628,13 €	2.102,73 €
----------	------------	------------	------------	------------

* Berücksichtigung des Ausgabeaufschlages zum Zeitpunkt der Anschaffung (Nettomethode).

Die Wertentwicklung in der Balkengrafik wird errechnet nach BVI-Methode, bei Wiederanlage der Erträge, ohne Berücksichtigung des Ausgabeaufschlages, der das Anlageergebnis mindert. Die Beispielrechnung spiegelt den aktuell maximalen Ausgabeaufschlag des Fonds wieder. Wertentwicklungen in der Vergangenheit sind keine Indikation für zukünftige Erträge.

Allgemeines Beispiel: Bei einem Ausgabeaufschlag von 5% ergibt sich, dass das individuelle Anlageergebnis am ersten Tag durch die Zahlung eines Ausgabeaufschlages vermindert wird. Dadurch reduziert sich der zur Anlage zur Verfügung stehende Betrag um 4,80% (Berechnung: $100\% - [(100\%/105\%)*100]$). Dies bedeutet, dass bei einer Anlagesumme von 1.000 Euro letztlich Fondsanteile in Höhe von 952,40 Euro erworben werden.

Zusätzlich können die Wertentwicklung mindernde Depotkosten entstehen. Wird der Fonds in einer Fremdwährung geführt, können Wechselkurseffekte die Wertentwicklung negativ beeinflussen. Fondsbestände können sich von der Zusammensetzung des Index unterscheiden. Der genannte Index dient lediglich zu Vergleichszwecken.

Sofern das Ende bzw. der Anfang eines Zeitraums auf ein Wochenende oder einen Feiertag fällt, wird für die Berechnung der Wertentwicklung der letzte zur Verfügung stehende Preis herangezogen.

Wertentwicklungsgrafik (05.06.2009 bis 04.09.2015, EUR)

- MainFirst Germany Fund A
- Vergleichsindex: FWW® Sektordurchschnitt Aktienfonds All Cap Deutschland



Wertentwicklung in EUR

	gesamt		p.a.	
	Fonds	Sektor	Fonds	Sektor
1 Woche	2,16%	n.v.		
1 Monat	-6,31%	-8,72%		
3 Monate	-3,53%	-8,19%		
6 Monate	3,71%	-7,28%		
seit Jahresbeginn	20,54%	6,71%		
1 Jahr	29,15%	10,34%	29,15%	10,34%
3 Jahre	103,59%	51,67%	26,74%	14,90%
5 Jahre	130,15%	72,63%	18,14%	11,54%
seit Auflegung	206,24%	n.v.		n.v.











Risikokennzahlen

	1 Jahr		3 Jahre	
	Fonds	Sektor	Fonds	Sektor
Volatilität	12,64%	14,32%	11,84%	11,19%
Sharpe Ratio	3,36	1,49	2,57	1,67
Tracking Error	6,20%	3,82%	5,57%	3,44%
Korrelation	0,90	0,97	0,88	0,94
Beta	0,81	0,99	0,97	0,99
Treynor Ratio	n.v.	20,68%	31,36%	19,11%

Berechnungsbasis: Anteilwert vom 02.09.2015







MainFirst Germany Fund A

Fondsdaten per 31.07.2015

Die 10 größten Engagements		
Sixt		9,5%
All for One Midmarke...		8,1%
Cenit		7,6%
Leifheit		7,5%
ATOSS Software		6,6%
Koenig & Bauer-Albert		4,8%
Evonik Industries AG		4,4%
Wüstenrot&Württember...		4,1%
Duerr AG		4,1%
Salzgitter		3,7%

Vermögensaufteilung		
Aktien		101,7%
Geldmarkt/Kasse		-1,7%

Regionen-/Länderaufteilung**		
Deutschland		99,6%
Luxemburg		0,4%

Branchenaufteilung		
Technologie		34,6%
Industrie / Investit...		18,8%
Konsumgüter zyklisch		15,0%
Finanzdienstleistungen		14,6%
Grundstoffe		10,6%
Konsumgüter nicht-zy...		6,5%
Divers		0,0%

Performancegebühr
15,00% der Outperformance über HDAX TR (net), High Watermark

** Die Angaben beziehen sich auf den Wertpapieranteil des Fonds.

Wertentwicklung wird errechnet von Nettoanteilswert zu Nettoanteilswert (BVI-Methode), bei Wiederanlage der Erträge, ohne Berücksichtigung des Ausgabeaufschlages, der das Anlageergebnis mindert. Frühere Wertentwicklungen sind kein verlässlicher Indikator für die künftige Wertentwicklung. Berechnungsbasis: Anteilwert vom 02.09.2015

Diese Informationen dienen Werbezwecken und stellen keine Anlage-, Steuer- oder Rechtsberatung dar. Die steuerliche Behandlung der Erträge aus Investmentfonds hängt von den persönlichen Verhältnissen des Kunden ab und kann künftig Änderungen unterworfen sein.

Eine Erläuterung von Begriffen können Sie jederzeit unter <https://www.ffb.de/> im Menüpunkt "Wissen" - "Glossar" bzw. nach Ihrem Login im Frontend der FFB unter dem Menüpunkt "Produktservice" - "Glossar" abrufen.

Datenquellen: Fondsdaten FWW GmbH (Hinweise unter <http://fww.de/disclaimer/>), Morningstar Rating, FERI Fonds Rating (Hinweise unter <http://fww.biz/ffb/disclaimer-ratings/>)

Alle hier gemachten Angaben beruhen auf sorgfältig ausgewählten Quellen. Eine Gewähr für die Richtigkeit kann jedoch nicht übernommen werden. Die Darstellung der Anlagestrategie kann redaktionell überarbeitet sein. Die für die Beurteilung des Fonds rechtlich relevante Darstellung finden Sie in den "Wesentlichen Anlegerinformationen" (KID). Die gesetzlich vorgeschriebenen Verkaufsunterlagen erhalten Sie bei Ihrem Berater oder der FFB.