

ABN AMRO Funds Global Emerging Markets Bond Fund (USD)

Rücknahmepreis:	241,40 USD
Datum:	27.10.2006

Basisinformationen

WKN:	988117
ISIN:	LU0085494788
Fondswährung:	USD
Gründung:	27.05.1998
Fondsvolumen (29.09.2006):	2.277,60 Mio. USD
Ertragsverwendung:	thesaurierend
Fondsmanager:	Herr Rafael Kassin
TER p.a. (30.04.2004):	1,26%

Kosten

Ausgabeaufschlag:	5,25%
Rücknahmegebühr:	0,00%
Managementgebühr p.a.:	1,25%
Depotbankgebühr p.a.:	0,00%
service fee p.a.:	0,15%

Chart (10 Jahre in EUR)



Fondsmeter® Ranking

Short-Term-Ranking (1 Jahr):	+++
Mid-Term-Ranking (3 Jahre):	+++
Long-Term-Ranking (5 Jahre):	++●
Fondssektor:	Rentenfonds Hochzinsanleihen Emerging MarketsUS-Dollar
Risikoklasse (Bank):	3

Anlagegrundsatz

Der Fonds investiert in ein breit gefächertes Portfolio an festverzinslichen Wertpapieren in/aus den Schwellenländern. Ziel ist eine möglichst hohe Rendite auf Dollar-Basis.

Fondsgesellschaft

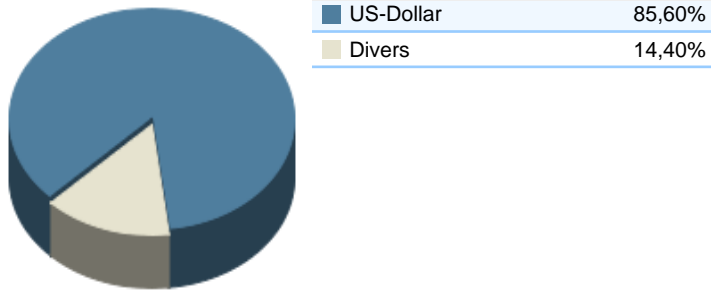
Fondsgesellschaft:	ABN AMRO Investment Funds S.A.
Anschrift:	46, avenue J.-F. Kennedy Luxemburg-Kirchberg
Domizil:	Luxemburg
Telefon:	+49 (0)800 / 1 00 14 19
E-Mail:	aaam-kag@de.abnamro.com
Homepage:	http://www.asset.abnamro.com

Performancekennzahlen

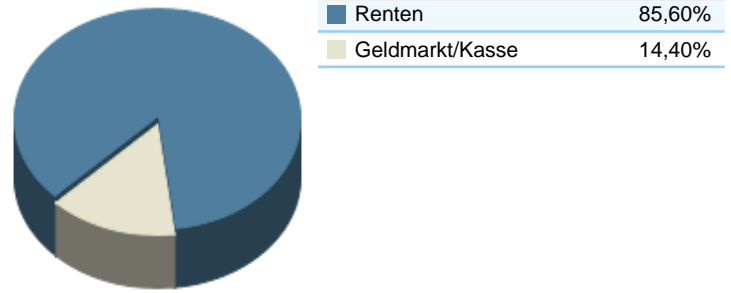
Standardabweichung (1 Jahr):	12,07%
Standardabweichung (3 Jahre):	10,14%
Sharpe Ratio:	1,68
Tracking Error (1 Jahr):	2,41
Korrelation (1 Jahr):	0,30
Beta (1 Jahr):	0,72
Treynor Ratio (1 Jahr):	26,44
Jahreshoch:	241,40
Jahrestief:	194,94
Maximaler Verlust:	n.v.
Maximale Verlustperiode:	3 Monate

Wertentwicklung (Stand: 27.10.2006)	USD	EUR
1 Monat	4,89%	4,90%
3 Monate	9,90%	10,90%
6 Monate	9,74%	9,39%
1 Jahr	28,38%	21,39%
3 Jahre	73,22%	58,73%
5 Jahre	201,90%	115,57%
10 Jahre	n.v.	n.v.
3 Jahre (p.a.)	20,10%	16,65%
5 Jahre (p.a.)	24,73%	16,60%
10 Jahre (p.a.)	n.v.	n.v.
seit Jahresbeginn	23,83%	15,47%
seit Auflage	382,80%	n.v.
seit Auflage (p.a.)	21,75%	n.v.

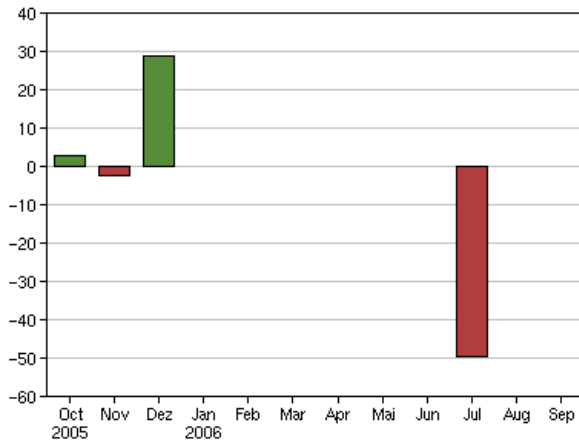
Top-Währungen*



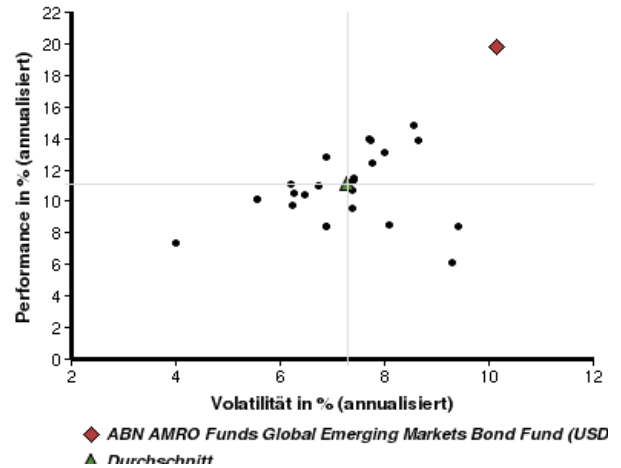
Top-Assets*



Volumensveränderung monatlich perf. bereinigt in %



fondsmatrix® (Rendite-Risiko-Matrix - 3 Jahre)



Sektorenvergleich in EUR	1 Monat	3 Monate	12 Monate	lfd. Jahr	3 Jahre	5 Jahre	10 Jahre
ABN AMRO Funds Global Emerging Markets Bond Fund (USD) A	+4,90%	+10,90%	+21,39%	+15,47%	+58,73%	+115,57%	n.v.
Sektorenbestser	+4,92%	+10,90%	+21,39%	+15,57%	+58,73%	+115,57%	+186,50%
Sektorendurchschnitt	+2,10%	+5,77%	+5,37%	+1,00%	+27,78%	+39,53%	+140,09%
Sektorenschlechtestser	+0,33%	+2,59%	-4,61%	-7,61%	+13,96%	+11,60%	+98,51%
Anzahl der Fonds im Sektor	38	37	35	35	27	20	5