

dit-EMERGING MARKETS BOND FUND - A - EUR	
Rücknahmepreis:	58,63 EUR
Datum:	27.10.2006

fondsmeter® Ranking	
Short-Term-Ranking (1 Jahr):	++
Mid-Term-Ranking (3 Jahre):	++
Long-Term-Ranking (5 Jahre):	++
Fondssektor:	Rentenfonds Hochzinsanleihen Emerging MarketsEuro
Risikoklasse (Bank):	2

Basisinformationen	
WKN:	986790
ISIN:	IE0032828273
Fondswährung:	EUR
Gründung:	31.01.1997
Fondsvolumen (29.09.2006):	483,30 Mio. EUR
Ertragsverwendung:	ausschüttend
Fondsmanager:	Herr Michael Discher-Remmlinger
TER p.a. (31.12.2005):	1,09%
letzte Ausschüttung (06.03.2006):	3,3500 EUR

Anlagegrundsatz
Der Fonds investiert in ein diversifiziertes Portfolio internationaler Staats- und Unternehmensanleihen. Damit soll überdurchschnittlicher Kapitalzuwachs erzielt werden.

Fondsgesellschaft	
Fondsgesellschaft:	Allianz Global Investors Ireland Ltd.
Anschrift:	La Touche House Dublin 1
Domizil:	Ireland
Telefon:	+353 / 1 81 81-100
E-Mail:	info@dit.de
Homepage:	http://www.dit.de

Kosten	
Ausgabeaufschlag:	3,00%
Managementgebühr p.a.:	1,25%
Depotbankgebühr p.a.:	0,02%

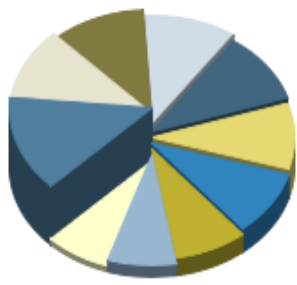
Performancekennzahlen	
Standardabweichung (1 Jahr):	7,93%
Standardabweichung (3 Jahre):	7,69%
Sharpe Ratio:	0,46
Tracking Error (1 Jahr):	3,06
Korrelation (1 Jahr):	0,43
Beta (1 Jahr):	0,36
Treynor Ratio (1 Jahr):	6,75
Jahreshoch:	61,48
Jahrestief:	53,98
Maximaler Verlust:	-31,80%
Maximale Verlustperiode:	3 Monate

Chart (10 Jahre in EUR)



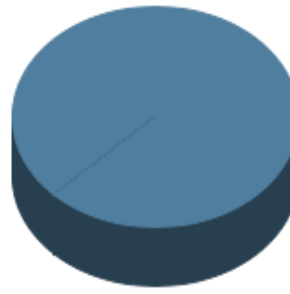
Wertentwicklung (Stand: 27.10.2006)		EUR
1 Monat		0,96%
3 Monate		3,50%
6 Monate		4,19%
1 Jahr		7,95%
3 Jahre		35,76%
5 Jahre		99,03%
10 Jahre		n.v.
3 Jahre (p.a.)		10,73%
5 Jahre (p.a.)		14,76%
10 Jahre (p.a.)		n.v.
seit Jahresbeginn		4,78%
seit Auflage		117,89%
seit Auflage (p.a.)		9,04%

Top-Holdings*



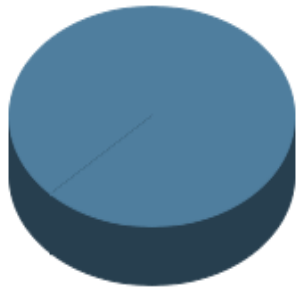
7,875% BRAZIL 07...	4,85%
11,000% RUSSIA RE...	3,97%
RUSSIA REGS STEP ...	3,85%
8,875% BRAZIL 14...	3,71%
8,750% BRAZIL 04...	3,58%
11,000% BRAZIL 17...	3,33%
7,201% GAZPRU REG...	3,27%
8,875% BRAZIL 15...	2,87%
9,250% VENZ 15.09...	2,68%
12,750% RUSSIA RE...	2,60%

Top-Assets*



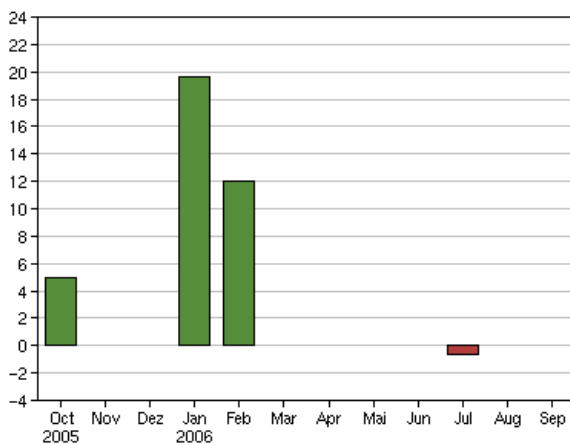
Renten	100,00%
--------	---------

Top-Währungen*

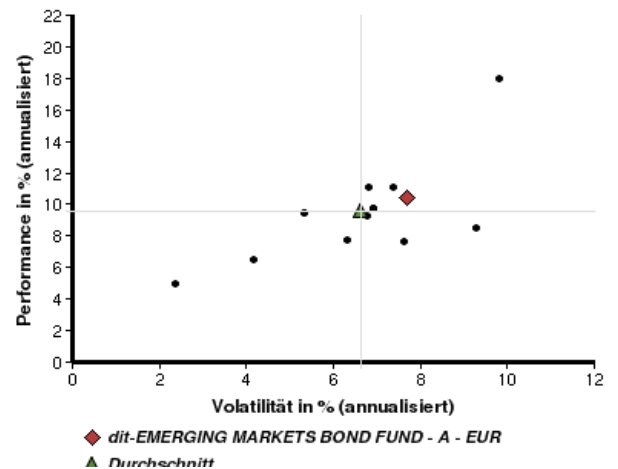


Euro	100,00%
------	---------

Volumensveränderung monatlich perf. bereinigt in %



fondsmatrix® (Rendite-Risiko-Matrix - 3 Jahre)



Sektorenvergleich in EUR	1 Monat	3 Monate	12 Monate	lfd. Jahr	3 Jahre	5 Jahre	10 Jahre
dit-EMERGING MARKETS BOND FUND - A - EUR	+0,96%	+3,50%	+7,95%	+4,78%	+35,76%	+99,03%	n.v.
Sektorenbesten	+4,77%	+9,58%	+25,56%	+19,78%	+64,98%	+99,03%	n.v.
Sektorendurchschnitt	+1,55%	+3,72%	+6,61%	+4,84%	+32,37%	+76,15%	n.v.
Sektorenschlechtesten	+0,67%	+0,72%	-3,61%	-3,05%	+15,63%	+65,57%	n.v.
Anzahl der Fonds im Sektor	41	41	33	33	14	9	n.v.