

DWS Invest BRIC Plus LC	
Rücknahmepreis:	178,02 EUR
Datum:	26.10.2006

fondsmeter® Ranking	
Short-Term-Ranking (1 Jahr):	+++
Mid-Term-Ranking (3 Jahre):	not ranked
Long-Term-Ranking (5 Jahre):	not ranked
Fondssektor:	Aktienfonds allgemein Emerging Markets
Risikoklasse (Bank):	3

Basisinformationen	
WKN:	A0DP7P
ISIN:	LU0210301635
Fondswährung:	EUR
Gründung:	29.03.2005
Fondsvolumen (29.09.2006):	2.533,30 Mio. EUR
Ertragsverwendung:	thesaurierend
Fondsmanager:	Herr Thomas Gerhardt
TER p.a. (31.12.2005):	1,77%

Anlagegrundsatz
Der Fonds investiert zu mindestens 2/3 in Aktien von Schwellenländern, vornehmlich aus Brasilien, Russland, Indien und China. Das Fondsvermögen kann bis zu 1/3 in Aktien aus anderen Ländern investiert werden.

Fondsgesellschaft	
Fondsgesellschaft:	DWS Investment S.A.
Anschrift:	2, Boulevard Konrad Adenauer Luxemburg
Domizil:	Luxemburg
Telefon:	+352 / 4 21 01-1
E-Mail:	dws.lu@db.com
Homepage:	http://www.dws.de

Kosten	
Ausgabeaufschlag:	5,00%
All-in-Fee p.a.:	1,50%

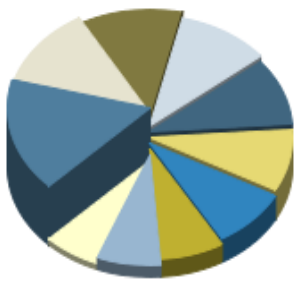
Performancekennzahlen	
Standardabweichung (1 Jahr):	23,35%
Standardabweichung (3 Jahre):	n.v.
Sharpe Ratio:	1,27
Tracking Error (1 Jahr):	2,61
Korrelation (1 Jahr):	n.v.
Beta (1 Jahr):	1,02
Treynor Ratio (1 Jahr):	27,99
Jahreshoch:	185,30
Jahrestief:	136,91
Maximaler Verlust:	n.v.
Maximale Verlustperiode:	n.v.

Chart (1 Jahr in EUR)



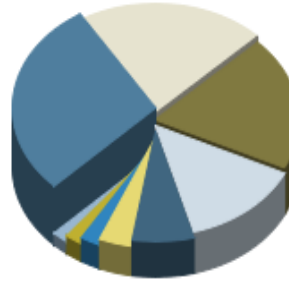
Wertentwicklung (Stand: 26.10.2006)		EUR
1 Monat		6,62%
3 Monate		11,81%
6 Monate		-0,65%
1 Jahr		38,40%
3 Jahre		n.v.
5 Jahre		n.v.
10 Jahre		n.v.
3 Jahre (p.a.)		n.v.
5 Jahre (p.a.)		n.v.
10 Jahre (p.a.)		n.v.
seit Jahresbeginn		23,85%
seit Auflage		78,02%
seit Auflage (p.a.)		n.v.

Top-Holdings*



Companhia (Cia) V...	4,60%
Petrobras (Petrol...	3,50%
China Mobile Hong...	3,30%
Gazprom	2,90%
Lukoil Oil ADR	2,70%
Unibanco - Uniao ...	2,50%
COSAN	2,40%
Sembcorp Marine Ltd.	2,00%
Housing Devt. Fin.	2,00%
China Life Insurance	1,80%

Top-Länder*



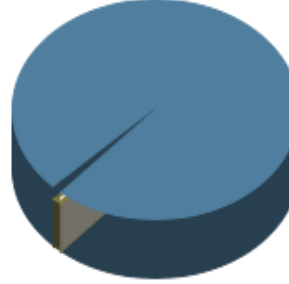
Brasilien	29,00%
Indien	21,70%
China	19,70%
Russland	13,70%
Emerging Markets	7,00%
Hongkong	3,80%
Türkei	2,30%
Singapur	2,00%
USA	1,90%

Top-Branchen*



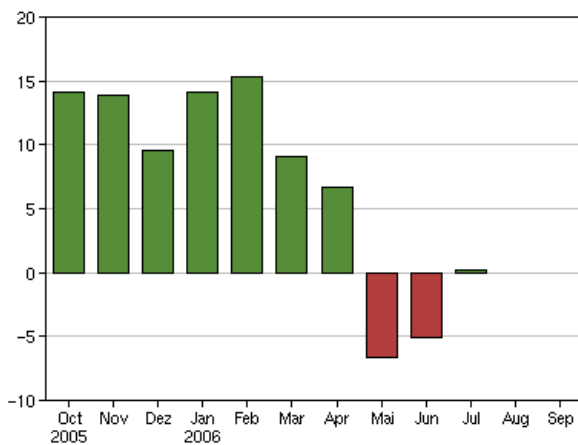
Energie	20,30%
Finanzen	15,80%
Konsumgüter	15,70%
Industrie / Inves...	14,10%
Grundstoffe	10,00%
Technologie	7,00%
Telekommunikation...	6,60%
Konsumgüter nicht...	5,50%
Versorger	3,50%
Divers	2,00%

Top-Assets*

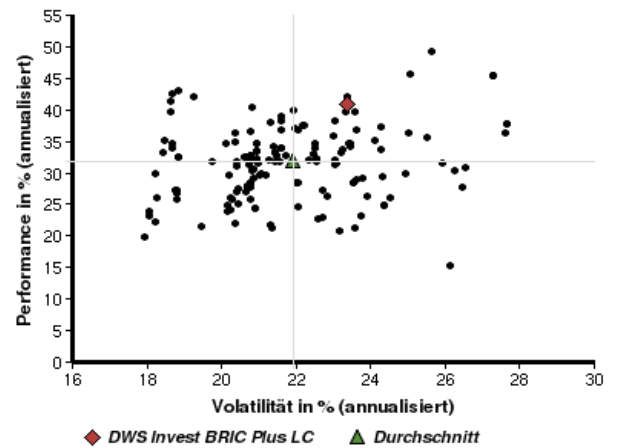


Aktien	101,10%
Geldmarkt/Kasse	-1,10%

Volumensveränderung monatlich perf. bereinigt in %



fondsmatrix® (Rendite-Risiko-Matrix - 1 Jahr)



Sektorenvergleich in EUR	1 Monat	3 Monate	12 Monate	lfd. Jahr	3 Jahre	5 Jahre	10 Jahre
DWS Invest BRIC Plus LC	+6,62%	+11,81%	+38,40%	+23,85%	n.v.	n.v.	n.v.
Sektorenbester	+12,35%	+15,19%	+45,76%	+29,17%	+155,93%	+291,91%	+229,37%
Sektorendurchschnitt	+5,48%	+9,99%	+25,47%	+11,85%	+94,78%	+144,31%	+119,40%
Sektorenschlechtester	0,00%	0,00%	+8,77%	-6,49%	+41,38%	+71,42%	+57,26%
Anzahl der Fonds im Sektor	220	203	157	172	126	86	28