

ADIG Best-in-One World IV	
Rücknahmepreis:	25,97 EUR
Datum:	27.10.2006

fondsmeter® Ranking	
Short-Term-Ranking (1 Jahr):	● ● ●
Mid-Term-Ranking (3 Jahre):	⊕ ⊕ ●
Long-Term-Ranking (5 Jahre):	⊕ ⊕ ●
Fondssektor:	Dachfonds Schwerpunkt Aktienfonds Welt
Risikoklasse (Bank):	3

Basisinformationen	
WKN:	978703
ISIN:	DE0009787036
Fondswährung:	EUR
Gründung:	15.01.2001
Fondsvolumen (12.10.2006):	75,10 Mio. EUR
Ertragsverwendung:	thesaurierend
Fondsmanager:	Herr Thomas Romig
TER p.a. (31.12.2005):	1,44%

Anlagegrundsatz

Der Fonds legt schwerpunktmäßig in erfolgversprechende internationale Aktienfonds renommierter deutscher und internationaler Investmentgesellschaften an. Dem regional aufgestellten Portfolio können attraktive Themen- und Branchenfonds beigemischt werden. Mittels einer unabhängigen Auswahl erfolgt die Anlage in Fonds, die nach umfassender Analyse quantitativ wie qualitativ überzeugen.

Fondsgesellschaft	
Fondsgesellschaft:	COMINVEST Asset Management GmbH
Anschrift:	Platz der Einheit 1 Frankfurt am Main
Domizil:	Deutschland
Telefon:	+49 (0)89 / 4 62 68-525
E-Mail:	info@cominvest-am.com
Homepage:	http://www.cominvest-am.de

Kosten	
Ausgabeaufschlag:	5,00%
Managementgebühr p.a.:	1,40%
Depotbankgebühr p.a.:	0,09%

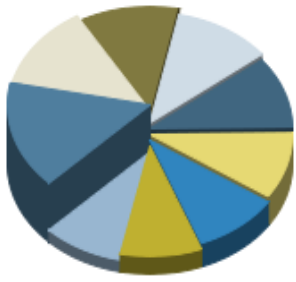
Performancekennzahlen	
Standardabweichung (1 Jahr):	14,41%
Standardabweichung (3 Jahre):	10,56%
Sharpe Ratio:	0,43
Tracking Error (1 Jahr):	2,47
Korrelation (1 Jahr):	n.v.
Beta (1 Jahr):	2,27
Treynor Ratio (1 Jahr):	2,23
Jahreshoch:	26,81
Jahrestief:	22,60
Maximaler Verlust:	-35,46%
Maximale Verlustperiode:	4 Monate

Chart (5 Jahre in EUR)



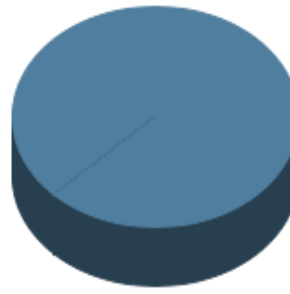
Wertentwicklung (Stand: 27.10.2006)	
	EUR
1 Monat	4,13%
3 Monate	8,43%
6 Monate	-0,61%
1 Jahr	18,08%
3 Jahre	50,64%
5 Jahre	33,49%
10 Jahre	n.v.
3 Jahre (p.a.)	14,63%
5 Jahre (p.a.)	5,95%
10 Jahre (p.a.)	n.v.
seit Jahresbeginn	8,57%
seit Auflage	8,34%
seit Auflage (p.a.)	1,61%

Top-Holdings*




BWK Dividenden St...	7,28%
JPMorg.Flem.-Euro...	6,13%
First Private Eur...	5,46%
State Street Acti...	5,13%
J O HAMBRO CAPITA...	4,83%
Lupus alpha Small...	4,49%
Wanger Inv. - Wan...	4,47%
ADIG Fondak	4,26%
M&G Asian Fund A	4,25%

Top-Länder*



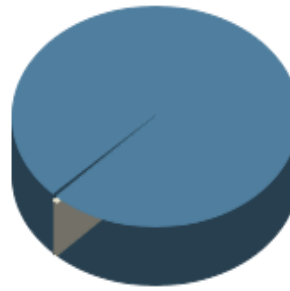
Welt	100,00%
------	---------

Top-Branchen*



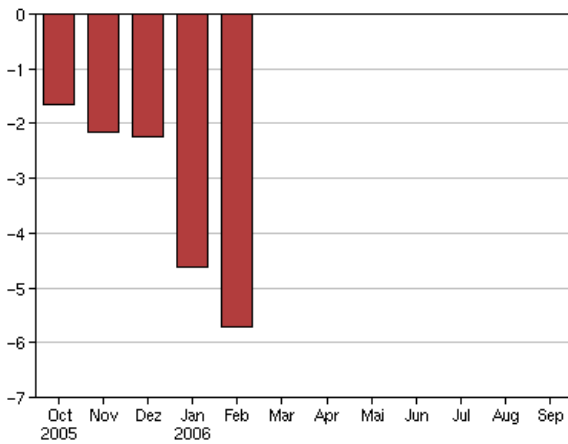
Divers	100,00%
--------	---------

Top-Assets*

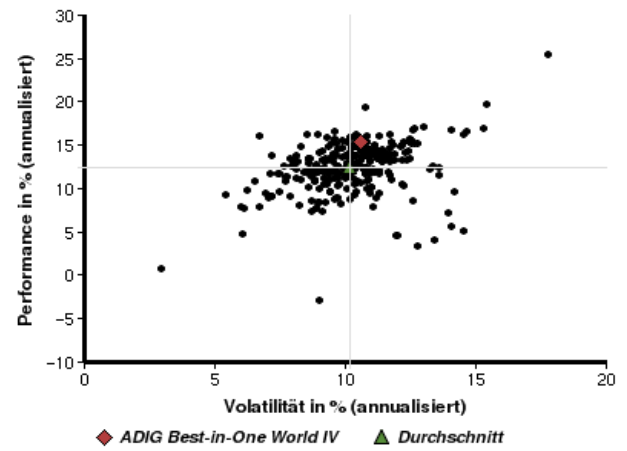


Investmentfonds	99,57%
gemischt	0,43%

Volumensveränderung monatlich perf. bereinigt in %



fondsmatrix® (Rendite-Risiko-Matrix - 3 Jahre)



Sektorenvergleich in EUR	1 Monat	3 Monate	12 Monate	lfd. Jahr	3 Jahre	5 Jahre	10 Jahre
ADIG Best-in-One World IV	+4,13%	+8,43%	+18,08%	+8,57%	+50,64%	+33,49%	n.v.
Sektorenbester	+6,90%	+13,45%	+26,60%	+17,61%	+98,20%	+127,31%	+69,27%
Sektorendurchschnitt	+3,57%	+6,85%	+14,13%	+5,50%	+39,65%	+20,06%	+59,73%
Sektorenschlechtester	-0,06%	0,00%	+0,94%	-6,33%	-8,03%	-23,54%	+44,56%
Anzahl der Fonds im Sektor	394	388	371	373	293	248	5