

ARERO - Der Weltfonds

Fondsdaten per 30.10.2015

Basisdaten								
WKN / ISIN:	DWS0R4 / LU0360863863							
Fondsgesellschaft	Deutsche Asset & Wealth Management Investment S.A.							
Fondsmanager	Herr Jens Lueckhof							
Anlageregion	Welt							
Fondskategorie	Mischfonds							
Asset-Schwerpunkt	dynamisch							
Fonds-Benchmark	n.v.							
Risikoklasse	<table border="1"><tr><td>1</td><td>2</td><td>3</td><td>4</td></tr></table>	1	2	3	4			
1	2	3	4					
Risiko-Ertrags-Profil (SRRI)	<table border="1"><tr><td>1</td><td>2</td><td>3</td><td>4</td><td>5</td><td>6</td><td>7</td></tr></table>	1	2	3	4	5	6	7
1	2	3	4	5	6	7		
Fondsvolumen	504,80 Mio. EUR (alle Tranchen)							
Auflegungsdatum	20.10.2008							
Ertragsverwendung	thesaurierend							
Steuerstatus	transparent							
Geschäftsjahr	1.1. - 31.12.							
Kauf / Verkauf	Ja / Ja							
Spar- / Auszahlplan	Ja / Ja							
Vermögenswirksame Leistungen	nicht möglich							

Anlagestrategie

Der Fonds bildet die Anlageklassen Aktien, Renten und Rohstoffe über repräsentative Indizes in einem einzigen Produkt ab, um an der Entwicklung der Weltwirtschaft partizipieren zu können. Die Gewichtung der Anlageklassen basiert auf einem wissenschaftlich fundierten Konzept zur Vermögensanlage. Dadurch soll ein besonders günstiges Rendite-Risiko-Verhältnis erreicht werden.

Risiko- und Ertragsprofil

Informationen zu den mit der Anlage verbundenen Risiken entnehmen Sie bitte dem Risiko- und Ertragsprofil des Fonds in den "Wesentlichen Anlegerinformationen" (KID).

Kosten und Gebühren

Ausgabeaufschlag (effektiv)	0,00% (0,00%)
All-in-Fee	0,45%
Gesamtkostenquote (TER) 2014	0,50%

Abwicklungsmodalitäten

FFB-Online-Orderschlusszeit	12:00
Preisfeststellung	t+1

Ratings

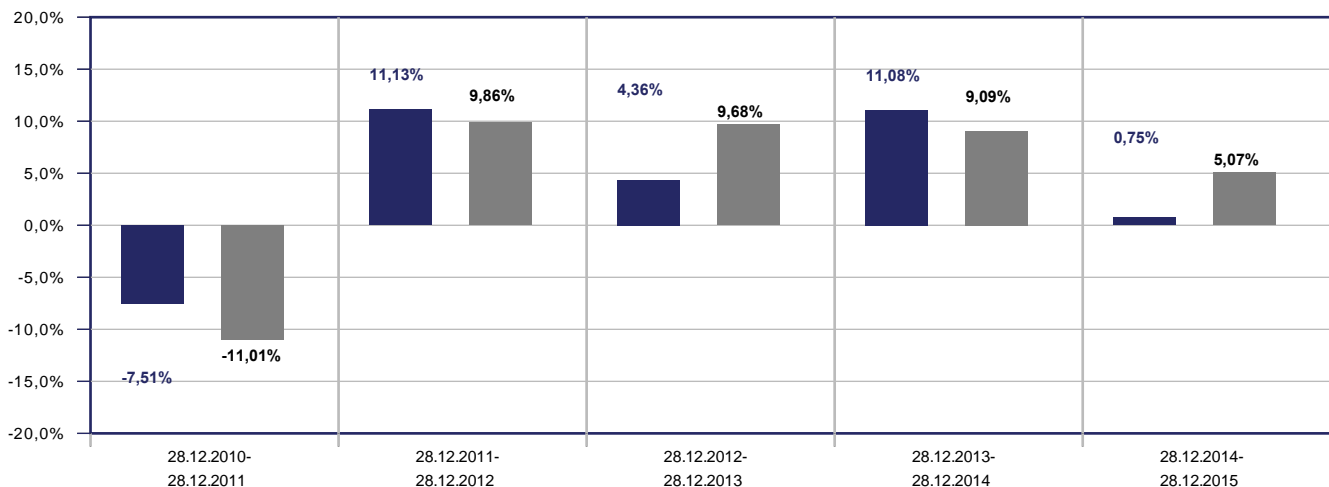
FWW FundStars®	☆☆
Morningstar Rating™	★★★★★
FERI Rating	D

Preise

Preise vom	30.12.2015
Ausgabepreis	164,91 EUR
Rücknahmepreis	164,91 EUR

Wertentwicklung in EUR

- ARERO - Der Weltfonds
- Vergleichsindex: FWW® Sektordurchschnitt Mischfonds dynamisch Welt



Beispielrechnung für 1.000 EUR *

924,87 €	1.027,77 €	1.072,61 €	1.191,46 €	1.200,38 €
----------	------------	------------	------------	------------

ARERO - Der Weltfonds

Fondsdaten per 30.10.2015

* Berücksichtigung des Ausgabeaufschlages zum Zeitpunkt der Anschaffung (Nettomethode).

Die Wertentwicklung in der Balkengrafik wird errechnet nach BVI-Methode, bei Wiederanlage der Erträge, ohne Berücksichtigung des Ausgabeaufschlages, der das Anlageergebnis mindert. Die Beispielrechnung spiegelt den aktuell maximalen Ausgabeaufschlag des Fonds wieder. Wertentwicklungen in der Vergangenheit sind keine Indikation für zukünftige Erträge.

Allgemeines Beispiel: Bei einem Ausgabeaufschlag von 5% ergibt sich, dass das individuelle Anlageergebnis am ersten Tag durch die Zahlung eines Ausgabeaufschlages vermindert wird. Dadurch reduziert sich der zur Anlage zur Verfügung stehende Betrag um 4,80% (Berechnung: $100\% - [(100\%/105\%)*100]$). Dies bedeutet, dass bei einer Anlagesumme von 1.000 Euro letztlich Fondsanteile in Höhe von 952,40 Euro erworben werden.

Zusätzlich können die Wertentwicklung mindernde Depotkosten entstehen. Wird der Fonds in einer Fremdwährung geführt, können Wechselkurseffekte die Wertentwicklung negativ beeinflussen. Fondsbestände können sich von der Zusammensetzung des Index unterscheiden. Der genannte Index dient lediglich zu Vergleichszwecken.

Sofern das Ende bzw. der Anfang eines Zeitraums auf ein Wochenende oder einen Feiertag fällt, wird für die Berechnung der Wertentwicklung der letzte zur Verfügung stehende Preis herangezogen.

Wertentwicklungsgrafik (20.10.2008 bis 30.12.2015, EUR)

- ARERO - Der Weltfonds
- Vergleichsindex: FWW® Sektordurchschnitt Mischfonds dynamisch Welt



Wertentwicklung in EUR

	gesamt		p.a.	
	Fonds	Sektor	Fonds	Sektor
1 Woche	1,58%	n.v.		
1 Monat	-4,67%	-3,17%		
3 Monate	3,80%	6,17%		
6 Monate	-7,70%	-3,82%		
seit Jahresbeginn	-0,18%	5,01%		
1 Jahr	0,11%	4,99%	0,11%	4,99%
3 Jahre	16,41%	26,99%	5,19%	8,29%
5 Jahre	19,14%	24,97%	3,57%	4,56%
seit Auflegung	63,69%	n.v.		n.v.




Risikokennzahlen

	1 Jahr		3 Jahre	
	Fonds	Sektor	Fonds	Sektor
Volatilität	13,79%	14,10%	8,94%	9,69%
Sharpe Ratio	0,27	0,60	0,76	0,96
Tracking Error	2,54%	5,18%	2,55%	4,05%
Korrelation	0,98	0,93	0,96	0,90
Beta	1,03	1,00	0,98	1,01
Treynor Ratio	3,60%	8,82%	6,90%	9,34%

Berechnungsbasis: Anteilwert vom 30.12.2015

ARERO - Der Weltfonds

Fondsdaten per 30.10.2015

Vermögensaufteilung		
Aktien		59,0%
Renten		26,9%
Commodities		14,1%

Regionen-/Länderaufteilung**		
Welt		100,0%

** Die Angaben beziehen sich auf den Wertpapieranteil des Fonds.

Wertentwicklung wird errechnet von Nettoanteilswert zu Nettoanteilswert (BVI-Methode), bei Wiederanlage der Erträge, ohne Berücksichtigung des Ausgabeaufschlages, der das Anlageergebnis mindert. Frühere Wertentwicklungen sind kein verlässlicher Indikator für die künftige Wertentwicklung. Berechnungsbasis: Anteilwert vom 30.12.2015

Diese Informationen dienen Werbezwecken und stellen keine Anlage-, Steuer- oder Rechtsberatung dar. Die steuerliche Behandlung der Erträge aus Investmentfonds hängt von den persönlichen Verhältnissen des Kunden ab und kann künftig Änderungen unterworfen sein.

Eine Erläuterung von Begriffen können Sie jederzeit unter <https://www.ffb.de/> im Menüpunkt "Wissen" - "Glossar" bzw. nach Ihrem Login im Frontend der FFB unter dem Menüpunkt "Produktservice" - "Glossar" abrufen.

Datenquellen: Fondsdaten FWW GmbH (Hinweise unter <http://fww.de/disclaimer/>), Morningstar Rating, FERI Fonds Rating (Hinweise unter <http://fww.biz/ffb/disclaimer-ratings/>)

Alle hier gemachten Angaben beruhen auf sorgfältig ausgewählten Quellen. Eine Gewähr für die Richtigkeit kann jedoch nicht übernommen werden. Die Darstellung der Anlagestrategie kann redaktionell überarbeitet sein. Die für die Beurteilung des Fonds rechtlich relevante Darstellung finden Sie in den "Wesentlichen Anlegerinformationen" (KID). Die gesetzlich vorgeschriebenen Verkaufsunterlagen erhalten Sie bei Ihrem Berater oder der FFB.