

# BlackRock Global Funds - World Mining Fund A2 EUR

Fondsdaten per 31.10.2015

Basisdaten	
WKN / ISIN:	A0BMAR / LU0172157280
Fondsgesellschaft	BlackRock (Luxembourg) S.A.
Fondsmanager	Herr Evy Hambro
Anlageregion	Welt
Fondskategorie	Aktienfonds
Asset-Schwerpunkt	Rohstoffe Industriemetalle
Fonds-Benchmark	100% Euromoney Global Mining Index
Risikoklasse	<input type="checkbox"/> 1 <input type="checkbox"/> 2 <input type="checkbox"/> 3 <input checked="" type="checkbox"/> 4
Risiko-Ertrags-Profil (SRRI)	<input type="checkbox"/> 1 <input type="checkbox"/> 2 <input type="checkbox"/> 3 <input type="checkbox"/> 4 <input type="checkbox"/> 5 <input checked="" type="checkbox"/> 6 <input type="checkbox"/> 7
Fondsvolumen	3.484,90 Mio. USD (alle Tranchen)
Auflegungsdatum	05.04.2001
Ertragsverwendung	thesaurierend
Steuerstatus	transparent
Geschäftsjahr	1.9. - 31.8.
Kauf / Verkauf	Ja / Ja
Spar- / Auszahlplan	Ja / Ja
Vermögenswirksame Leistungen	möglich

## Anlagestrategie

Der Fonds zielt auf maximalen Gesamtertrag ab, indem er weltweit mindestens 70% seines Gesamtvermögens in Aktienwerte von Bergbau- und Metallgesellschaften anlegt, deren Geschäftsaktivitäten überwiegend in der Förderung oder dem Abbau von Grundmetallen und industriellen Mineralien, z.B. Eisenerz oder Kohle, liegen. Der Fonds kann außerdem in Aktienwerte von Unternehmen investieren, deren Geschäftsaktivitäten überwiegend in den Bereichen Gold oder sonstige Edelmetalle oder Mineralbergbau liegen. Der Fonds wird kein Gold oder andere Metalle in physischer Form halten.

## Risiko- und Ertragsprofil

Informationen zu den mit der Anlage verbundenen Risiken entnehmen Sie bitte dem Risiko- und Ertragsprofil des Fonds in den "Wesentlichen Anlegerinformationen" (KID).

## Kosten und Gebühren

Ausgabeaufschlag (effektiv)	5,00% (4,76%)
Depotbankgebühr p.a.	0,00%
Managementgebühr p.a.	1,75%
Gesamtkostenquote (TER) 2014	2,06%


## Abwicklungsmodalitäten

FFB-Online-Orderschlusszeit	10:45
Preisfeststellung	t+0

## Preise

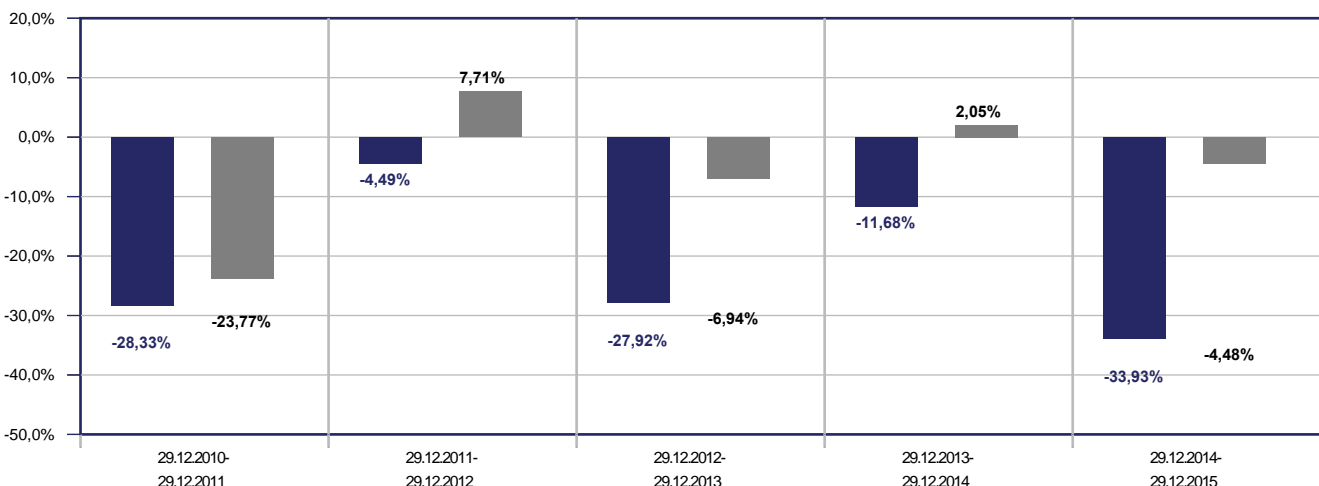
Preise vom	30.12.2015
Ausgabepreis	n.v.
Nettoinventarwert (NAV)	18,88 EUR

## Ratings

FWW FundStars® 

## Wertentwicklung in EUR

■ BlackRock Global Funds - World Mining Fund A2 EUR  
 ■ Vergleichsindex: FWW® Sektordurchschnitt Aktienfonds Rohstoffe Industriemetalle Welt



# BlackRock Global Funds - World Mining Fund A2 EUR

Fondsdaten per 31.10.2015

## Beispielrechnung für 1.000 EUR \*

682,60 €	651,92 €	469,89 €	415,03 €	274,19 €
----------	----------	----------	----------	----------

\* Berücksichtigung des Ausgabeaufschlages zum Zeitpunkt der Anschaffung (Nettomethode).

Die Wertentwicklung in der Balkengrafik wird errechnet nach BVI-Methode, bei Wiederanlage der Erträge, ohne Berücksichtigung des Ausgabeaufschlages, der das Anlageergebnis mindert. Die Beispielrechnung spiegelt den aktuell maximalen Ausgabeaufschlag des Fonds wieder. Wertentwicklungen in der Vergangenheit sind keine Indikation für zukünftige Erträge.

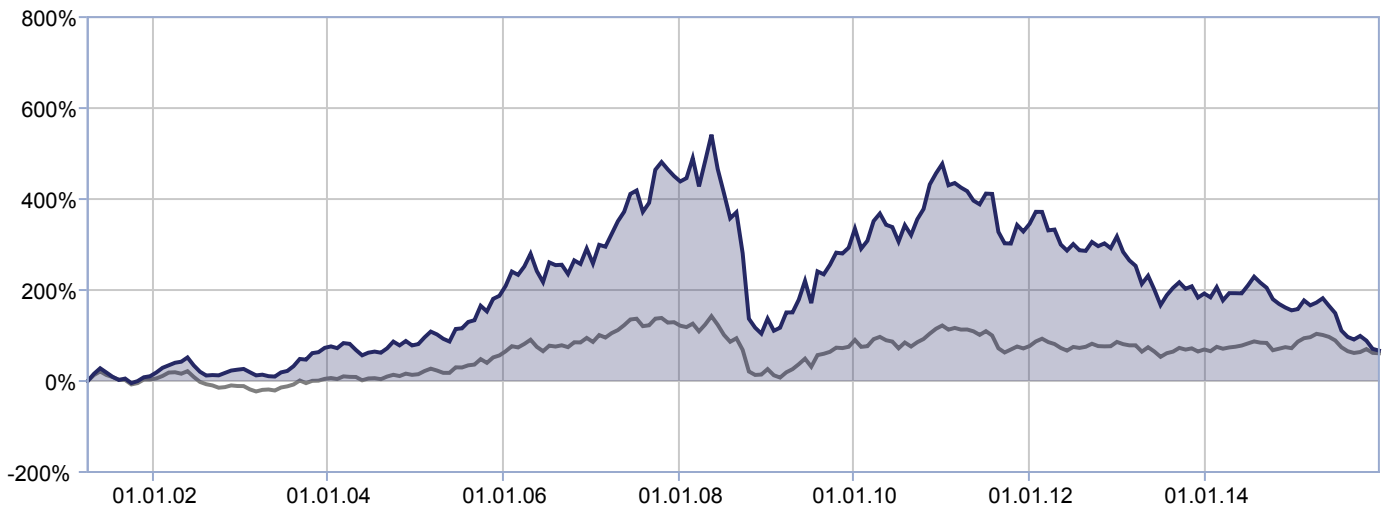
Allgemeines Beispiel: Bei einem Ausgabeaufschlag von 5% ergibt sich, dass das individuelle Anlageergebnis am ersten Tag durch die Zahlung eines Ausgabeaufschlages vermindert wird. Dadurch reduziert sich der zur Anlage zur Verfügung stehende Betrag um 4,80% (Berechnung:  $100\% - [(100\%/105\%)*100]$ ). Dies bedeutet, dass bei einer Anlagesumme von 1.000 Euro letztlich Fondsanteile in Höhe von 952,40 Euro erworben werden.

Zusätzlich können die Wertentwicklung mindernde Depotkosten entstehen. Wird der Fonds in einer Fremdwährung geführt, können Wechselkurseffekte die Wertentwicklung negativ beeinflussen. Fondsbestände können sich von der Zusammensetzung des Index unterscheiden. Der genannte Index dient lediglich zu Vergleichszwecken.

Sofern das Ende bzw. der Anfang eines Zeitraums auf ein Wochenende oder einen Feiertag fällt, wird für die Berechnung der Wertentwicklung der letzte zur Verfügung stehende Preis herangezogen.

## Wertentwicklungsgrafik (05.04.2001 bis 30.12.2015, EUR)

- BlackRock Global Funds - World Mining Fund A2 EUR
- Vergleichsindex: FWW® Sektordurchschnitt Aktienfonds Rohstoffe Industriemetalle Welt



## Wertentwicklung in EUR

	gesamt		p.a.	
	Fonds	Sektor	Fonds	Sektor
1 Woche	-0,63%	n.v.		
1 Monat	-5,65%	-4,21%		
3 Monate	-2,68%	7,72%		
6 Monate	-33,31%	-14,42%		
seit Jahresbeginn	-34,63%	-4,83%		
1 Jahr	-34,72%	-4,72%	-34,72%	-4,72%
3 Jahre	-58,29%	2,56%	-25,28%	0,85%
5 Jahre	-71,16%	-8,06%	-22,02%	-1,67%
10 Jahre	-44,19%	-4,82%	-5,67%	-0,49%
seit Auflegung	66,93%	n.v.		n.v.

## Risikokennzahlen



	1 Jahr		3 Jahre	
	Fonds	Sektor	Fonds	Sektor
Volatilität	30,27%	25,55%	23,35%	18,84%
Sharpe Ratio	-1,12	0,10	-1,00	0,21
Tracking Error	14,60%	13,03%	12,03%	11,15%
Korrelation	0,89	0,86	0,89	0,82
Beta	1,25	0,99	1,34	0,98
Treynor Ratio	-26,98%	2,77%	-17,40%	4,59%











# BlackRock Global Funds - World Mining Fund A2 EUR








Fondsdaten per 31.10.2015

Berechnungsbasis: Anteilwert vom 30.12.2015

Die 10 größten Engagements		
Rio Tinto		9,6%
BHP Billiton PLC		9,5%
Randgold Resources Ltd		6,1%
Glencore PLC		5,4%
Norilsk Nickel		4,9%
SOUTHERN COPPER CORP		3,8%
Boliden AB		3,6%
First Quantum Minerals		3,4%
Freeport McMoran Inc		3,3%
Lundin Mining Corpor...		3,1%

Vermögensaufteilung		
Aktien		96,5%
Geldmarkt/Kasse		3,5%

Regionen-/Länderaufteilung**		
Großbritannien		37,0%
Kanada		21,1%
USA		20,4%
Australien		6,7%
Welt		4,4%
Schweden		3,6%
Peru		2,7%
Mexiko		2,5%
Hongkong		1,0%
Frankreich		0,8%

Branchenaufteilung		
Divers		40,3%
Gold		23,6%
Kupfer		16,9%
Bergbau		8,0%
Silber		5,3%
Nickel		5,1%
Aluminium		1,0%

\*\* Die Angaben beziehen sich auf den Wertpapieranteil des Fonds.

Wertentwicklung wird errechnet von Nettoanteilswert zu Nettoanteilswert (BVI-Methode), bei Wiederanlage der Erträge, ohne Berücksichtigung des Ausgabeaufschlages, der das Anlageergebnis mindert. Frühere Wertentwicklungen sind kein verlässlicher Indikator für die künftige Wertentwicklung. Berechnungsbasis: Anteilwert vom 30.12.2015

Diese Informationen dienen Werbezwecken und stellen keine Anlage-, Steuer- oder Rechtsberatung dar. Die steuerliche Behandlung der Erträge aus Investmentfonds hängt von den persönlichen Verhältnissen des Kunden ab und kann künftig Änderungen unterworfen sein.

Eine Erläuterung von Begriffen können Sie jederzeit unter <https://www.ffb.de/> im Menüpunkt "Wissen" - "Glossar" bzw. nach Ihrem Login im Frontend der FFB unter dem Menüpunkt "Produktservice" - "Glossar" abrufen.

Datenquellen: Fondsdaten FWW GmbH (Hinweise unter <http://www.de/disclaimer/>), Morningstar Rating, FERI Fonds Rating (Hinweise unter <http://www.biz/ffb/disclaimer-ratings/>)

Alle hier gemachten Angaben beruhen auf sorgfältig ausgewählten Quellen. Eine Gewähr für die Richtigkeit kann jedoch nicht übernommen werden. Die Darstellung der Anlagestrategie kann redaktionell überarbeitet sein. Die für die Beurteilung des Fonds rechtlich relevante Darstellung finden Sie in den "Wesentlichen Anlegerinformationen" (KID). Die gesetzlich vorgeschriebenen Verkaufsunterlagen erhalten Sie bei Ihrem Berater oder der FFB.