

# ETF-PORTFOLIO GLOBAL

Fondsdaten per 31.10.2015

Basisdaten								
WKN / ISIN:	A0MKQK / DE000A0MKQK7							
Fondsgesellschaft	Veritas Investment GmbH							
Fondsmanager	Veritas Investment Team							
Anlageregion	Welt							
Fondskategorie	Mischfonds							
Asset-Schwerpunkt	dynamisch							
Fonds-Benchmark	MSCI AC World NR (EUR)							
Risikoklasse	<table border="1"><tr><td>1</td><td>2</td><td><b>3</b></td><td>4</td></tr></table>	1	2	<b>3</b>	4			
1	2	<b>3</b>	4					
Risiko-Ertrags-Profil (SRRI)	<table border="1"><tr><td>1</td><td>2</td><td>3</td><td>4</td><td><b>5</b></td><td>6</td><td>7</td></tr></table>	1	2	3	4	<b>5</b>	6	7
1	2	3	4	<b>5</b>	6	7		
Fondsvolumen	36,14 Mio. EUR							
Auflegungsdatum	01.04.2008							
Ertragsverwendung	thesaurierend							
Steuerstatus	transparent							
Geschäftsjahr	1.1. - 31.12.							
Kauf / Verkauf	Ja / Ja							
Spar- / Auszahlplan	Ja / Ja							
Vermögenswirksame Leistungen	nicht möglich							

## Anlagestrategie

Der systematisch prognosefreie Fonds ist ein passives Dachfondskonzept, bei dem weltweit breit diversifiziert in ausgewählte Aktien-ETFs (börsenlistete Indexfonds) investiert wird. Die Ländergewichtung erfolgt dabei in Anlehnung an eine Bruttoinlandsprodukt-Gewichtung. Mit dem Fonds können Anleger an der Entwicklung von über 1.000 Aktien aus den stärksten Wirtschaftsräumen der Welt partizipieren.

## Risiko- und Ertragsprofil

Informationen zu den mit der Anlage verbundenen Risiken entnehmen Sie bitte dem Risiko- und Ertragsprofil des Fonds in den "Wesentlichen Anlegerinformationen" (KID).

## Kosten und Gebühren

Ausgabeaufschlag (effektiv)	0,00% (0,00%)
Managementgebühr p.a.	0,80%
Gesamtkostenquote (TER) 2014	0,01%
Kostenpauschale	0,15% p.a.

Ratings	
FWW FundStars®	☆☆
Morningstar Rating™	★★★★★
FERI Rating	E

## Abwicklungsmodalitäten

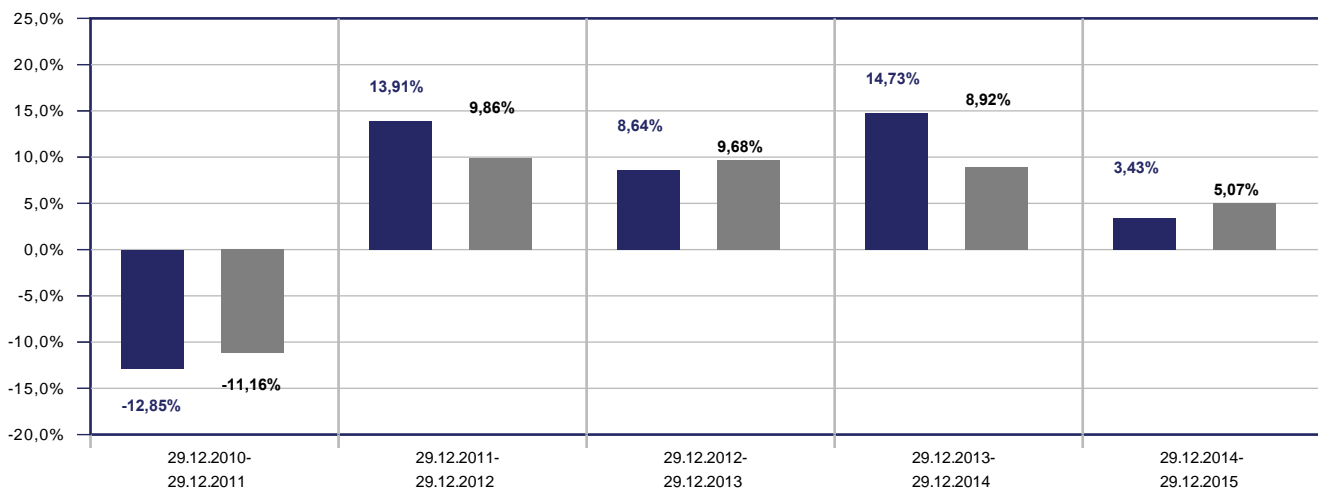
FFB-Online-Orderschlusszeit	14:00
Preisfeststellung	t+1

## Preise

Preise vom	30.12.2015
Ausgabepreis	14,40 EUR
Rücknahmepreis	14,40 EUR

## Wertentwicklung in EUR

- ETF-PORTFOLIO GLOBAL
- Vergleichsindex: FWW® Sektordurchschnitt Mischfonds dynamisch Welt



# ETF-PORTFOLIO GLOBAL

Fondsdaten per 31.10.2015

## Beispielrechnung für 1.000 EUR \*

871,47 €	992,73 €	1.078,47 €	1.237,30 €	1.279,72 €
----------	----------	------------	------------	------------

\* Berücksichtigung des Ausgabeaufschlages zum Zeitpunkt der Anschaffung (Nettomethode).

Die Wertentwicklung in der Balkengrafik wird errechnet nach BVI-Methode, bei Wiederanlage der Erträge, ohne Berücksichtigung des Ausgabeaufschlages, der das Anlageergebnis mindert. Die Beispielrechnung spiegelt den aktuell maximalen Ausgabeaufschlag des Fonds wieder. Wertentwicklungen in der Vergangenheit sind keine Indikation für zukünftige Erträge.

Allgemeines Beispiel: Bei einem Ausgabeaufschlag von 5% ergibt sich, dass das individuelle Anlageergebnis am ersten Tag durch die Zahlung eines Ausgabeaufschlages vermindert wird. Dadurch reduziert sich der zur Anlage zur Verfügung stehende Betrag um 4,80% (Berechnung:  $100\% - [(100\%/105\%)*100]$ ). Dies bedeutet, dass bei einer Anlagesumme von 1.000 Euro letztlich Fondsanteile in Höhe von 952,40 Euro erworben werden.

Zusätzlich können die Wertentwicklung mindernde Depotkosten entstehen. Wird der Fonds in einer Fremdwährung geführt, können Wechselkurseffekte die Wertentwicklung negativ beeinflussen. Fondsbestände können sich von der Zusammensetzung des Index unterscheiden. Der genannte Index dient lediglich zu Vergleichszwecken.

Sofern das Ende bzw. der Anfang eines Zeitraums auf ein Wochenende oder einen Feiertag fällt, wird für die Berechnung der Wertentwicklung der letzte zur Verfügung stehende Preis herangezogen.

## Wertentwicklungsgrafik (01.04.2008 bis 30.12.2015, EUR)

■ ETF-PORTFOLIO GLOBAL

■ Vergleichsindex: FWW® Sektordurchschnitt Mischfonds dynamisch Welt



## Wertentwicklung in EUR

	gesamt		p.a.	
	Fonds	Sektor	Fonds	Sektor
1 Woche	2,64%	n.v.		
1 Monat	-4,64%	-3,17%		
3 Monate	10,09%	6,17%		
6 Monate	-6,80%	-3,82%		
seit Jahresbeginn	4,35%	5,01%		
1 Jahr	4,35%	4,99%	4,35%	4,99%
3 Jahre	31,27%	26,99%	9,49%	8,29%
5 Jahre	30,55%	24,97%	5,48%	4,56%
seit Auflegung	44,11%	n.v.		n.v.











## Risikokennzahlen


	1 Jahr		3 Jahre	
	Fonds	Sektor	Fonds	Sektor
Volatilität	20,89%	14,10%	13,49%	9,69%
Sharpe Ratio	0,48	0,60	0,87	0,96
Tracking Error	8,62%	5,18%	5,79%	4,05%
Korrelation	0,97	0,93	0,95	0,90
Beta	1,54	1,00	1,48	1,01
Treynor Ratio	6,45%	8,82%	7,94%	9,34%





Berechnungsbasis: Anteilwert vom 30.12.2015


# ETF-PORTFOLIO GLOBAL

Fondsdaten per 31.10.2015

Die 10 größten Engagements		
db x-trackers MSCI U...		8,9%
LYXOR UCITS ETF Chin...		8,7%
iShares S&P 500 UCIT...		7,8%
ComStage Nasdaq-100 ...		7,3%
Deka DAX (R) UCITS ETF		5,5%
Source Russell 2000 ...		5,3%
iShares China Large ...		5,3%
AMUNDI ETF MSCI UK U...		4,7%
ComStage CAC 40 (R) ...		3,8%
db x-trackers MSCI C...		3,7%

Vermögensaufteilung		
Zertifikate		100,0%
gemischt		0,0%
Geldmarkt/Kasse		0,0%

Regionen-/Länderaufteilung**		
Luxemburg		35,3%
Deutschland		24,0%
Irland		20,8%
Frankreich		19,9%
Welt		0,0%
Kasse		0,0%

Branchenaufteilung		
Divers		100,0%
Kasse		0,0%

\*\* Die Angaben beziehen sich auf den Wertpapieranteil des Fonds.

Wertentwicklung wird errechnet von Nettoanteilswert zu Nettoanteilswert (BVI-Methode), bei Wiederanlage der Erträge, ohne Berücksichtigung des Ausgabeaufschlages, der das Anlageergebnis mindert. Frühere Wertentwicklungen sind kein verlässlicher Indikator für die künftige Wertentwicklung. Berechnungsbasis: Anteilwert vom 30.12.2015

Diese Informationen dienen Werbezwecken und stellen keine Anlage-, Steuer- oder Rechtsberatung dar. Die steuerliche Behandlung der Erträge aus Investmentfonds hängt von den persönlichen Verhältnissen des Kunden ab und kann künftig Änderungen unterworfen sein.

Eine Erläuterung von Begriffen können Sie jederzeit unter <https://www.ffb.de/> im Menüpunkt "Wissen" - "Glossar" bzw. nach Ihrem Login im Frontend der FFB unter dem Menüpunkt "Produktservice" - "Glossar" abrufen.

Datenquellen: Fondsdaten FWW GmbH (Hinweise unter <http://fww.de/disclaimer/>), Morningstar Rating, FERI Fonds Rating (Hinweise unter <http://fww.biz/ffb/disclaimer-ratings/>)

Alle hier gemachten Angaben beruhen auf sorgfältig ausgewählten Quellen. Eine Gewähr für die Richtigkeit kann jedoch nicht übernommen werden. Die Darstellung der Anlagestrategie kann redaktionell überarbeitet sein. Die für die Beurteilung des Fonds rechtlich relevante Darstellung finden Sie in den "Wesentlichen Anlegerinformationen" (KID). Die gesetzlich vorgeschriebenen Verkaufsunterlagen erhalten Sie bei Ihrem Berater oder der FFB.