

Janus US Venture Fund - A Euro

Fondsdaten per 30.09.2015

Basisdaten	
WKN / ISIN:	933850 / IE0009534169
Fondsgesellschaft	Janus Capital Funds PLC
Fondsmanager	Herr Jonathan Coleman
Anlageregion	USA
Fondskategorie	Aktienfonds
Asset-Schwerpunkt	Small Cap
Fonds-Benchmark	100% Russell 2000 Growth Index
Risikoklasse	<input type="checkbox"/> 1 <input type="checkbox"/> 2 <input type="checkbox"/> 3 <input checked="" type="checkbox"/> 4
Risiko-Ertrags-Profil (SRRI)	<input type="checkbox"/> 1 <input type="checkbox"/> 2 <input type="checkbox"/> 3 <input type="checkbox"/> 4 <input type="checkbox"/> 5 <input checked="" type="checkbox"/> 6 <input type="checkbox"/> 7
Fondsvolumen	183,60 Mio. EUR (alle Tranchen)
Auflegungsdatum	31.12.1999
Ertragsverwendung	thesaurierend
Steuerstatus	transparent
Geschäftsjahr	1.1. - 31.12.
Kauf / Verkauf	Ja / Ja
Spar- / Auszahlplan	Ja / Ja
Vermögenswirksame Leistungen	nicht möglich

Anlagestrategie

Das Fondsmanagement investiert überwiegend in Aktien kleinerer Unternehmen. Schwerpunkt sind die USA.

Risiko- und Ertragsprofil

Informationen zu den mit der Anlage verbundenen Risiken entnehmen Sie bitte dem Risiko- und Ertragsprofil des Fonds in den "Wesentlichen Anlegerinformationen" (KID).

Kosten und Gebühren

Ausgabeaufschlag (effektiv)	5,00% (4,76%)
Managementgebühr p.a.	1,50%
Gesamtkostenquote (TER) 2015	2,58%


Abwicklungsmodalitäten

FFB-Online-Orderschlusszeit	16:00
Preisfeststellung	t+0

Preise

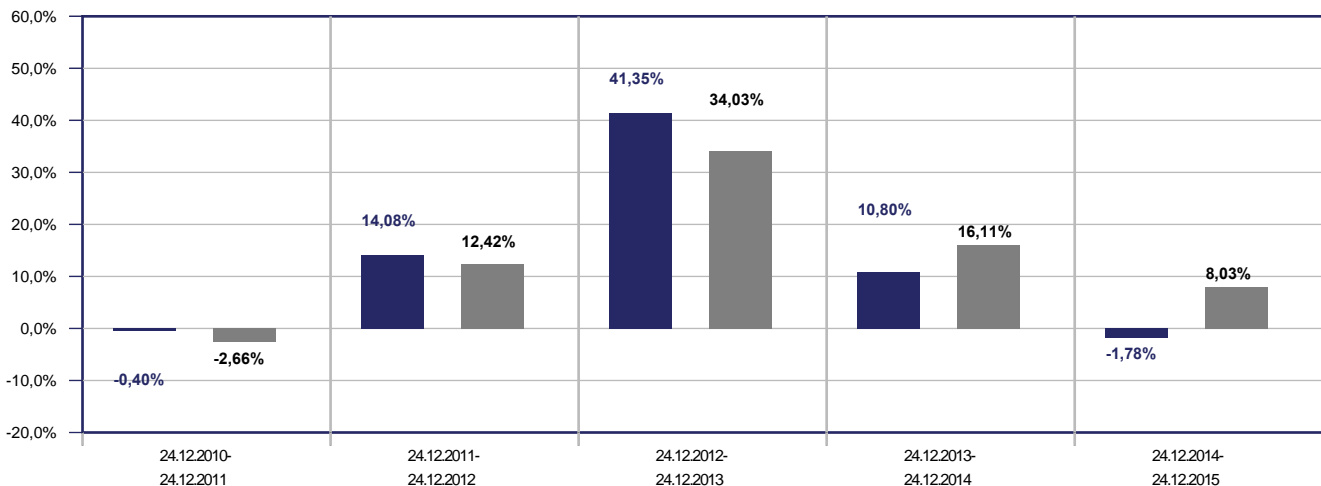
Preise vom	30.12.2015
Ausgabepreis	n.v.
Nettoinventarwert (NAV)	21,98 EUR

Ratings

FWW FundStars® 

Wertentwicklung in EUR

- Janus US Venture Fund - A Euro
- Vergleichsindex: FWW® Sektordurchschnitt Aktienfonds Small Cap USA



Beispielrechnung für 1.000 EUR *

948,61 €	1.082,18 €	1.529,70 €	1.694,97 €	1.664,78 €
----------	------------	------------	------------	------------

* Berücksichtigung des Ausgabeaufschlages zum Zeitpunkt der Anschaffung (Nettomethode).

Die Wertentwicklung in der Balkengrafik wird errechnet nach BVI-Methode, bei Wiederanlage der Erträge, ohne Berücksichtigung des Ausgabeaufschlages, der das Anlageergebnis mindert. Die Beispielrechnung spiegelt den aktuell maximalen Ausgabeaufschlag des Fonds wieder. Wertentwicklungen in der Vergangenheit sind keine Indikation für zukünftige Erträge.

Janus US Venture Fund - A Euro

Fondsdaten per 30.09.2015

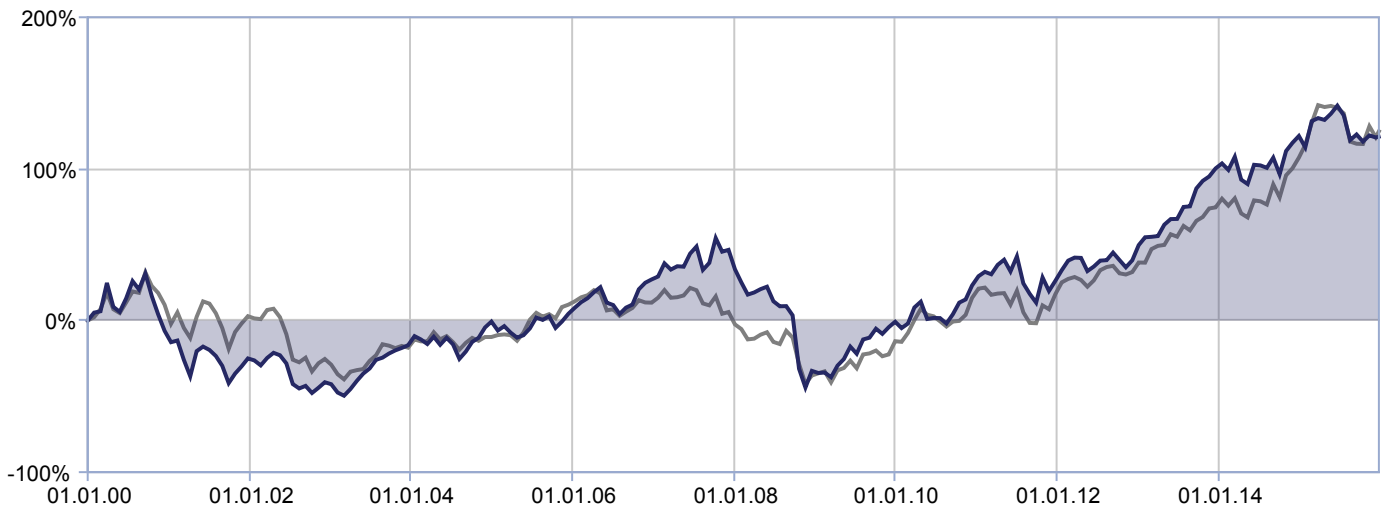
Allgemeines Beispiel: Bei einem Ausgabeaufschlag von 5% ergibt sich, dass das individuelle Anlageergebnis am ersten Tag durch die Zahlung eines Ausgabeaufschlages vermindert wird. Dadurch reduziert sich der zur Anlage zur Verfügung stehende Betrag um 4,80% (Berechnung: $100\% - [(100\%/105\%)*100]$). Dies bedeutet, dass bei einer Anlagesumme von 1.000 Euro letztlich Fondsanteile in Höhe von 952,40 Euro erworben werden.

Zusätzlich können die Wertentwicklung mindernde Depotkosten entstehen. Wird der Fonds in einer Fremdwährung geführt, können Wechselkurseffekte die Wertentwicklung negativ beeinflussen. Fondsbestände können sich von der Zusammensetzung des Index unterscheiden. Der genannte Index dient lediglich zu Vergleichszwecken.

Sofern das Ende bzw. der Anfang eines Zeitraums auf ein Wochenende oder einen Feiertag fällt, wird für die Berechnung der Wertentwicklung der letzte zur Verfügung stehende Preis herangezogen.

Wertentwicklungsgrafik (31.12.1999 bis 30.12.2015, EUR)

- Janus US Venture Fund - A Euro
- Vergleichsindex: FWW® Sektordurchschnitt Aktienfonds Small Cap USA



Wertentwicklung in EUR

	gesamt		p.a.	
	Fonds	Sektor	Fonds	Sektor
1 Woche	1,42%	n.v.		
1 Monat	-3,57%	-6,47%		
3 Monate	8,43%	8,86%		
6 Monate	-5,91%	-5,17%		
seit Jahresbeginn	-1,07%	8,37%		
1 Jahr	-2,08%	8,13%	-2,08%	8,13%
3 Jahre	54,69%	70,85%	15,65%	19,55%
5 Jahre	75,00%	84,61%	11,84%	13,05%
10 Jahre	113,72%	97,32%	7,89%	7,03%
seit Auflegung	121,20%	n.v.		n.v.

Risikokennzahlen

	1 Jahr		3 Jahre	
	Fonds	Sektor	Fonds	Sektor
Volatilität	16,66%	19,75%	13,64%	14,51%
Sharpe Ratio	0,28	1,06	1,30	1,51
Tracking Error	11,42%	4,44%	9,49%	4,04%
Korrelation	0,80	0,97	0,76	0,95
Beta	0,70	0,99	0,75	0,99
Treynor Ratio	6,73%	18,86%	23,64%	21,99%

Berechnungsbasis: Anteilwert vom 29.12.2015

Janus US Venture Fund - A Euro

Fondsdaten per 30.09.2015

Die 10 größten Engagements		
SS & C Technologies		2,5%
Euronet Worldwide Inc.		2,2%
Cadence Design Systems		2,0%
Broadridge Financial...		2,0%
Solera Holdings		1,9%
Sensient Technologie...		1,9%
Nice Systems ADR		1,6%
Heico Corp.		1,6%
EnerSys Inc		1,5%
Blackbaud Inc		1,5%

Vermögensaufteilung		
Aktien		97,3%
Geldmarkt/Kasse		2,7%

Regionen-/Länderaufteilung**		
USA		90,2%
Kasse		2,7%
Großbritannien		1,6%
Israel		1,6%
Frankreich		1,4%
Belgien		1,4%
Kanada		0,7%
Irland		0,4%

Branchenaufteilung		
Informationstechnologie		34,8%
Gesundheit / Healthcare		22,9%
Industrie / Investit...		14,4%
Konsumgüter zyklisch		11,1%
Finanzen		8,6%
Kasse		2,7%
Konsumgüter nicht-zy...		2,3%
Grundstoffe		1,9%
Energie		1,4%

** Die Angaben beziehen sich auf den Wertpapieranteil des Fonds.

Wertentwicklung wird errechnet von Nettoanteilswert zu Nettoanteilswert (BVI-Methode), bei Wiederanlage der Erträge, ohne Berücksichtigung des Ausgabeaufschlages, der das Anlageergebnis mindert. Frühere Wertentwicklungen sind kein verlässlicher Indikator für die künftige Wertentwicklung. Berechnungsbasis: Anteilwert vom 29.12.2015

Diese Informationen dienen Werbezwecken und stellen keine Anlage-, Steuer- oder Rechtsberatung dar. Die steuerliche Behandlung der Erträge aus Investmentfonds hängt von den persönlichen Verhältnissen des Kunden ab und kann künftig Änderungen unterworfen sein.

Eine Erläuterung von Begriffen können Sie jederzeit unter <https://www.ffb.de/> im Menüpunkt "Wissen" - "Glossar" bzw. nach Ihrem Login im Frontend der FFB unter dem Menüpunkt "Produktservice" - "Glossar" abrufen.

Datenquellen: Fondsdaten FWW GmbH (Hinweise unter <http://www.de/disclaimer/>), Morningstar Rating, FERI Fonds Rating (Hinweise unter <http://www.biz/ffb/disclaimer-ratings/>)

Alle hier gemachten Angaben beruhen auf sorgfältig ausgewählten Quellen. Eine Gewähr für die Richtigkeit kann jedoch nicht übernommen werden. Die Darstellung der Anlagestrategie kann redaktionell überarbeitet sein. Die für die Beurteilung des Fonds rechtlich relevante Darstellung finden Sie in den "Wesentlichen Anlegerinformationen" (KID). Die gesetzlich vorgeschriebenen Verkaufsunterlagen erhalten Sie bei Ihrem Berater oder der FFB.