

LOYS - Global L/S P

Fondsdaten per 30.11.2015

Basisdaten	
WKN / ISIN:	A1JRB8 / LU0720541993
Fondsgesellschaft	Alceda Fund Management S.A.
Fondsmanager	Herr Dr. Christoph Bruns, Herr Ufuk Boydak
Anlageregion	Welt
Fondskategorie	Strategiefonds
Asset-Schwerpunkt	Aktien-Strategie Equity L/S Long Bias
Fonds-Benchmark	n.v.
Risikoklasse	<input type="checkbox"/> 1 <input type="checkbox"/> 2 <input type="checkbox"/> 3 <input checked="" type="checkbox"/> 4
Risiko-Ertrags-Profil (SRRI)	<input type="checkbox"/> 1 <input type="checkbox"/> 2 <input type="checkbox"/> 3 <input type="checkbox"/> 4 <input checked="" type="checkbox"/> 5 <input type="checkbox"/> 6 <input type="checkbox"/> 7
Fondsvolumen	110,00 Mio. EUR (alle Tranchen)
Auflegungsdatum	30.12.2011
Ertragsverwendung	ausschüttend
Steuerstatus	transparent
Geschäftsjahr	1.1. - 31.12.
Kauf / Verkauf	Ja / Ja
Spar- / Auszahlplan	Ja / Ja
Vermögenswirksame Leistungen	nicht möglich

Anlagestrategie

Anlageziel ist ein langfristiger Wertzuwachs. Der Fonds investiert weltweit in Wertpapiere und Geldmarktinstrumente, d.h. verzinsliche Wertpapiere, die zum Zeitpunkt ihres Erwerbs eine restliche Laufzeit von höchstens 397 Tagen haben. Die Strategie zielt vornehmlich auf die Ausnutzung von Unterbewertungen einzelner Aktienwerte ab. Darüber hinaus setzt der Fonds Derivatgeschäfte ein.

Risiko- und Ertragsprofil

Informationen zu den mit der Anlage verbundenen Risiken entnehmen Sie bitte dem Risiko- und Ertragsprofil des Fonds in den "Wesentlichen Anlegerinformationen" (KID).

Kosten und Gebühren

Ausgabeaufschlag (effektiv)	5,00% (4,76%)
Depotbankgebühr p.a.	0,04%
Managementgebühr p.a.	0,90%
Performancegebühr	siehe unten
Vertriebsstellenvergütung	0,90% p.a.

Abwicklungsmodalitäten

FFB-Online-Orderschlusszeit	14:00
Preisfeststellung	t+1

Preise

Preise vom	30.12.2015
Ausgabepreis	72,29 EUR
Rücknahmepreis	68,85 EUR

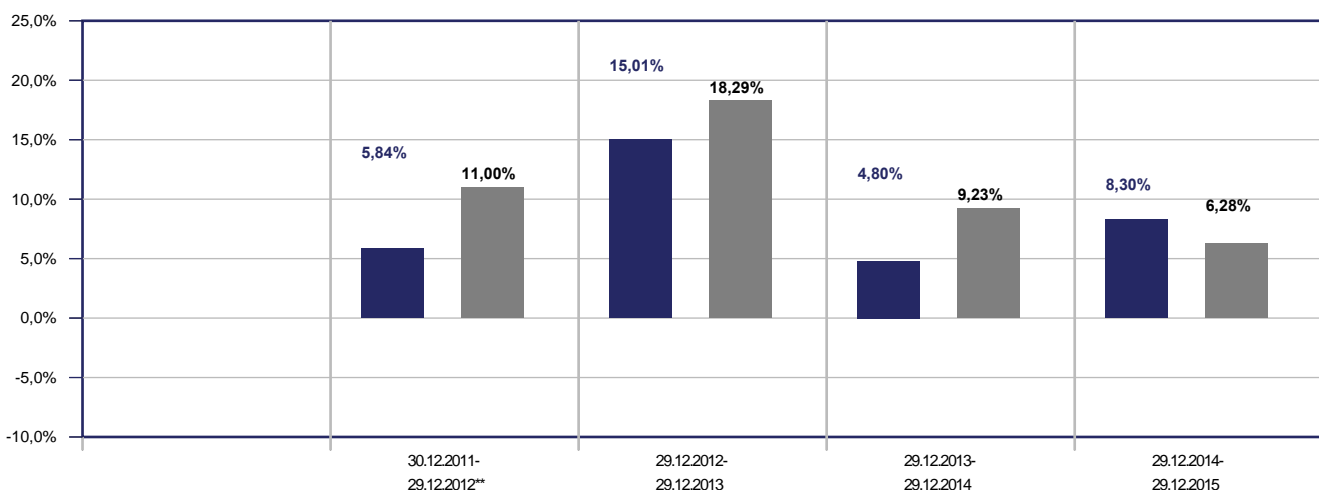
Ratings

FWW FundStars® 

Wertentwicklung in EUR

■ LOYS - Global L/S P

■ Vergleichsindex: FWW® Sektordurchschnitt Strategiefonds Aktien-Strategie Equity L/S Long Bias Welt



LOYS - Global L/S P

Fondsdaten per 30.11.2015

Beispielrechnung für 1.000 EUR *

	1.008,00 €	1.159,27 €	1.214,92 €	1.315,70 €
--	------------	------------	------------	------------

* Berücksichtigung des Ausgabeaufschlages zum Zeitpunkt der Anschaffung (Nettomethode).

Die Wertentwicklung in der Balkengrafik wird errechnet nach BVI-Methode, bei Wiederanlage der Erträge, ohne Berücksichtigung des Ausgabeaufschlages, der das Anlageergebnis mindert. Die Beispielrechnung spiegelt den aktuell maximalen Ausgabeaufschlag des Fonds wieder. Wertentwicklungen in der Vergangenheit sind keine Indikation für zukünftige Erträge.

Allgemeines Beispiel: Bei einem Ausgabeaufschlag von 5% ergibt sich, dass das individuelle Anlageergebnis am ersten Tag durch die Zahlung eines Ausgabeaufschlages vermindert wird. Dadurch reduziert sich der zur Anlage zur Verfügung stehende Betrag um 4,80% (Berechnung: $100\% - [(100\%/105\%)*100]$). Dies bedeutet, dass bei einer Anlagesumme von 1.000 Euro letztlich Fondsanteile in Höhe von 952,40 Euro erworben werden.

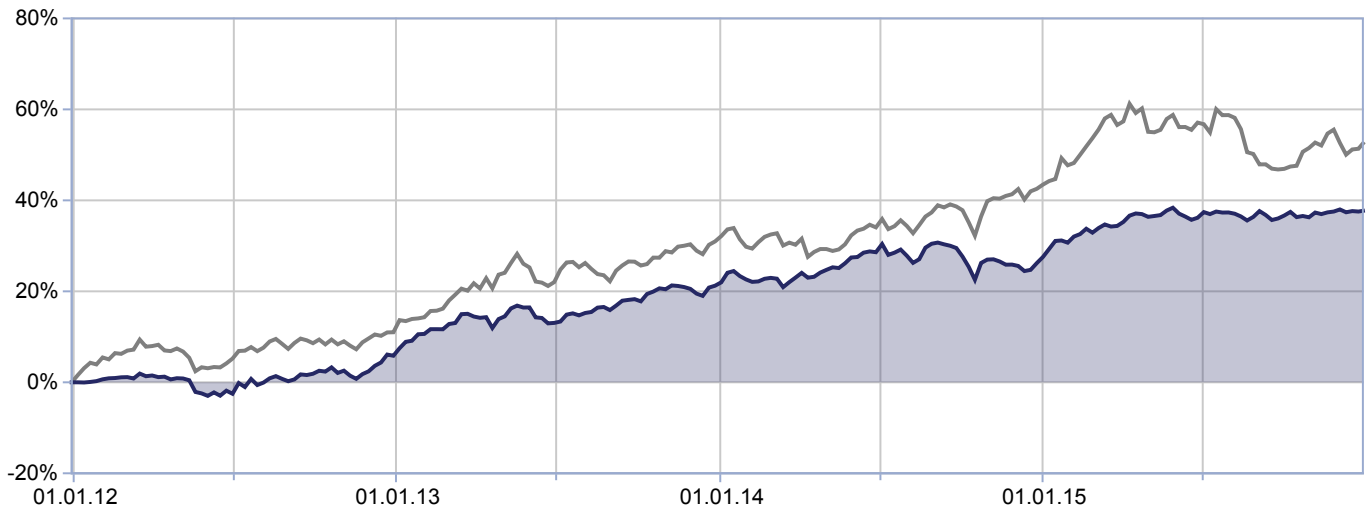
Zusätzlich können die Wertentwicklung mindernde Depotkosten entstehen. Wird der Fonds in einer Fremdwährung geführt, können Wechselkurseffekte die Wertentwicklung negativ beeinflussen. Fondsbestände können sich von der Zusammensetzung des Index unterscheiden. Der genannte Index dient lediglich zu Vergleichszwecken.

Sofern das Ende bzw. der Anfang eines Zeitraums auf ein Wochenende oder einen Feiertag fällt, wird für die Berechnung der Wertentwicklung der letzte zur Verfügung stehende Preis herangezogen.

** kein vollständiger 12-Monats-Zeitraum, Berechnung startet ab Auflegungsdatum des Fonds bzw. ab Datenverfügbarkeit

Wertentwicklungsgrafik (30.12.2011 bis 30.12.2015, EUR)

- LOYS - Global L/S P
- Vergleichsindex: FWW® Sektordurchschnitt Strategiefonds Aktien-Strategie Equity L/S Long Bias Welt



Wertentwicklung in EUR

	gesamt		p.a.	
	Fonds	Sektor	Fonds	Sektor
1 Woche	0,12%	n.v.		
1 Monat	-0,04%	-2,20%		
3 Monate	1,12%	5,18%		
6 Monate	0,57%	-2,27%		
seit Jahresbeginn	8,39%	7,03%		
1 Jahr	8,39%	7,00%	8,39%	7,00%
3 Jahre	30,10%	38,67%	9,17%	11,51%
seit Auflegung	37,70%	n.v.		n.v.






Risikokennzahlen


	1 Jahr		3 Jahre	
	Fonds	Sektor	Fonds	Sektor
Volatilität	3,84%	13,06%	5,02%	10,56%
Sharpe Ratio	2,47	0,75	2,05	1,20
Tracking Error	8,87%	8,51%	6,77%	6,51%
Korrelation	0,63	0,78	0,50	0,73
Beta	0,23	0,99	0,33	1,05
Treynor Ratio	42,01%	8,61%	31,67%	12,93%







Berechnungsbasis: Anteilwert vom 30.12.2015

LOYS - Global L/S P

Fondsdaten per 30.11.2015

Die 10 größten Engagements		
SK Telecom Co.Ltd.		1,7%
Implenia AG		1,6%
Shoei		1,5%
Deutsche Post		1,4%
Bed Bath & Beyond		1,3%

Vermögensaufteilung		
gemischt		100,0%

Regionen-/Länderaufteilung**		
Welt		63,3%
Deutschland		14,6%
USA		7,1%
Japan		6,2%
Schweiz		4,6%
Frankreich		4,2%

Branchenaufteilung		
Divers		100,0%

Performancegebühr
15,00% des über die Highwatermark hinausgehenden Anstieges des Netto-Fondsvermögens

** Die Angaben beziehen sich auf den Wertpapieranteil des Fonds.

Wertentwicklung wird errechnet von Nettoanteilswert zu Nettoanteilswert (BVI-Methode), bei Wiederanlage der Erträge, ohne Berücksichtigung des Ausgabeaufschlages, der das Anlageergebnis mindert. Frühere Wertentwicklungen sind kein verlässlicher Indikator für die künftige Wertentwicklung. Berechnungsbasis: Anteilwert vom 30.12.2015

Diese Informationen dienen Werbezwecken und stellen keine Anlage-, Steuer- oder Rechtsberatung dar. Die steuerliche Behandlung der Erträge aus Investmentfonds hängt von den persönlichen Verhältnissen des Kunden ab und kann künftig Änderungen unterworfen sein.

Eine Erläuterung von Begriffen können Sie jederzeit unter <https://www.ffb.de/> im Menüpunkt "Wissen" - "Glossar" bzw. nach Ihrem Login im Frontend der FFB unter dem Menüpunkt "Produktservice" - "Glossar" abrufen.

Datenquellen: Fondsdaten FWW GmbH (Hinweise unter <http://fww.de/disclaimer/>), Morningstar Rating, FERI Fonds Rating (Hinweise unter <http://fww.biz/ffb/disclaimer-ratings/>)

Alle hier gemachten Angaben beruhen auf sorgfältig ausgewählten Quellen. Eine Gewähr für die Richtigkeit kann jedoch nicht übernommen werden. Die Darstellung der Anlagestrategie kann redaktionell überarbeitet sein. Die für die Beurteilung des Fonds rechtlich relevante Darstellung finden Sie in den "Wesentlichen Anlegerinformationen" (KID). Die gesetzlich vorgeschriebenen Verkaufsunterlagen erhalten Sie bei Ihrem Berater oder der FFB.