

First Private Europa Aktien ULM	
Rücknahmepreis:	77,02 EUR
Datum:	01.11.2006

fondsmeter® Ranking	
Short-Term-Ranking (1 Jahr):	⊕ ⊕ ⊖
Mid-Term-Ranking (3 Jahre):	⊕ ⊕ ⊕
Long-Term-Ranking (5 Jahre):	⊕ ⊕ ⊕
Fondssektor:	Aktienfonds allgemein Europa
Risikoklasse (Bank):	3

Basisinformationen	
WKN:	979583
ISIN:	DE0009795831
Fondswährung:	EUR
Gründung:	25.01.1999
Fondsvolumen (29.09.2006):	1.615,09 Mio. EUR
Ertragsverwendung:	thesaurierend
Fondsmanager:	Herr Tobias Klein

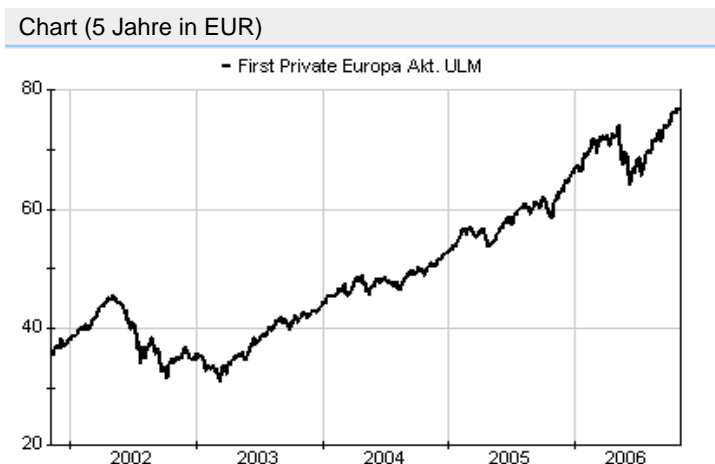
Anlagegrundsatz

Der Fonds investiert grundsätzlich in Standardwerte Europas auf der Basis des Aktienindex MSCI Europa, die eine im Vergleich zum zuletzt erzielten Unternehmensgewinn niedrige Börsenbewertung haben und dennoch für die nahe Zukunft solides Wachstum erwarten lassen. Die so ermittelten Werte werden annähernd gleichgewichtet in das Portfolio aufgenommen. Die Zusammensetzung des Portfolios wird in regelmäßigen Abständen überprüft und optimiert.

Fondsgesellschaft	
Fondsgesellschaft:	First Private Investment Management KAG mbH
Anschrift:	Westhafenplatz 8 Frankfurt am Main
Domizil:	Deutschland
Telefon:	+49 (0)69 / 50 50 82-0
E-Mail:	info@first-private.de
Homepage:	http://www.first-private.de

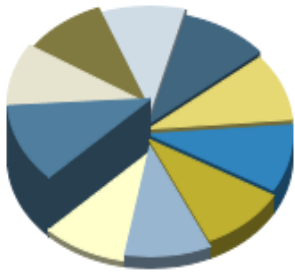
Kosten	
Ausgabeaufschlag:	5,00%
Managementgebühr p.a.:	1,50%
Depotbankgebühr p.a.:	0,03%

Performancekennzahlen	
Standardabweichung (1 Jahr):	12,03%
Standardabweichung (3 Jahre):	9,34%
Sharpe Ratio:	1,64
Tracking Error (1 Jahr):	1,51
Korrelation (1 Jahr):	n.v.
Beta (1 Jahr):	1,28
Treynor Ratio (1 Jahr):	14,51
Jahreshoch:	77,10
Jahrestief:	63,76
Maximaler Verlust:	-26,81%
Maximale Verlustperiode:	4 Monate



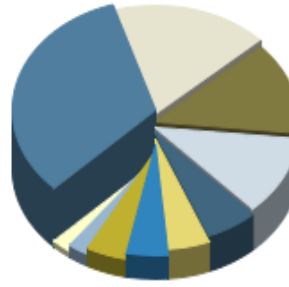
Wertentwicklung (Stand: 01.11.2006)		EUR
1 Monat		4,07%
3 Monate		10,41%
6 Monate		6,38%
1 Jahr		27,66%
3 Jahre		83,98%
5 Jahre		123,04%
10 Jahre		n.v.
3 Jahre (p.a.)		22,53%
5 Jahre (p.a.)		17,40%
10 Jahre (p.a.)		n.v.
seit Jahresbeginn		16,38%
seit Auflage		151,10%
seit Auflage (p.a.)		14,06%

Top-Holdings*



RHM	2,70%
Bovis Homes Group...	2,37%
Man Group	2,37%
Continental AG	2,34%
Dexia	2,32%
Banco Santander C...	2,29%
Crédit Agricole S.A.	2,29%
Banque Nationale ...	2,29%
Zurich Financial ...	2,28%
National Grid Group	2,28%

Top-Länder*



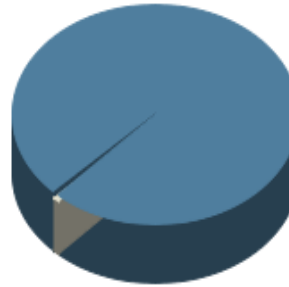
Großbritannien	31,93%
Frankreich	17,59%
Deutschland	13,11%
Irland	11,23%
Niederlande	5,66%
Belgien	4,60%
Schweden	4,53%
Schweiz	4,52%
Spanien	2,29%
Italien	2,24%

Top-Branchen*



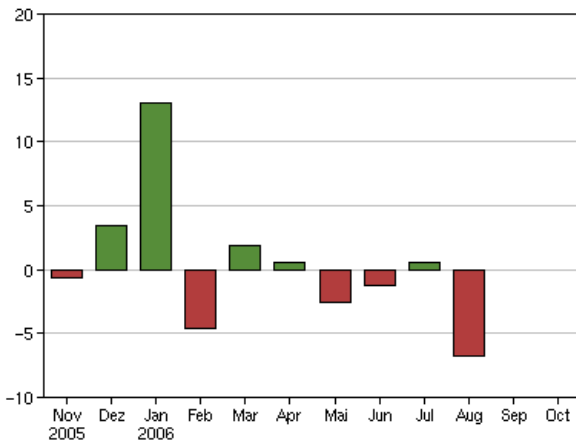
Finanzen	47,76%
Industrie / Inves...	18,56%
Konsumgüter zyklisch	18,20%
Konsumgüter nicht...	7,16%
Versorger	4,44%
Energie	3,88%

Top-Assets*

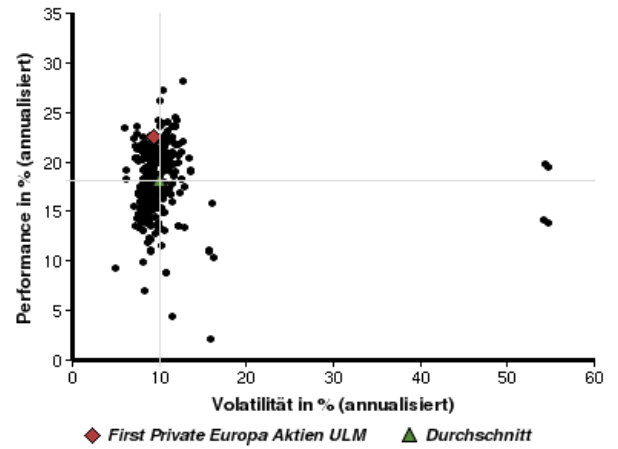


Aktien	99,41%
Geldmarkt/Kasse	0,59%

Volumensveränderung monatlich perf. bereinigt in %



fondsmatrix® (Rendite-Risiko-Matrix - 3 Jahre)



Sektorenvergleich in EUR	1 Monat	3 Monate	12 Monate	lfd. Jahr	3 Jahre	5 Jahre	10 Jahre
First Private Europa Aktien ULM	+4,07%	+10,41%	+27,66%	+16,38%	+83,98%	+123,04%	n.v.
Sektorenbester	+12,15%	+13,20%	+41,47%	+27,17%	+108,90%	+123,04%	+370,45%
Sektorendurchschnitt	+3,40%	+7,81%	+21,77%	+13,95%	+62,61%	+29,98%	+137,45%
Sektorenschlechtester	-1,55%	-3,36%	0,00%	0,00%	+5,81%	-26,02%	+19,98%
Anzahl der Fonds im Sektor	580	555	498	515	347	225	65