

Fidelity Funds - International Fund A (USD)	
Rücknahmepreis:	33,94 USD
Datum:	01.11.2006

fondsmeter® Ranking	
Short-Term-Ranking (1 Jahr):	● ● ●
Mid-Term-Ranking (3 Jahre):	● ● ●
Long-Term-Ranking (5 Jahre):	● ● ●
Fondssektor:	Aktienfonds allgemein Welt
Risikoklasse (Bank):	4

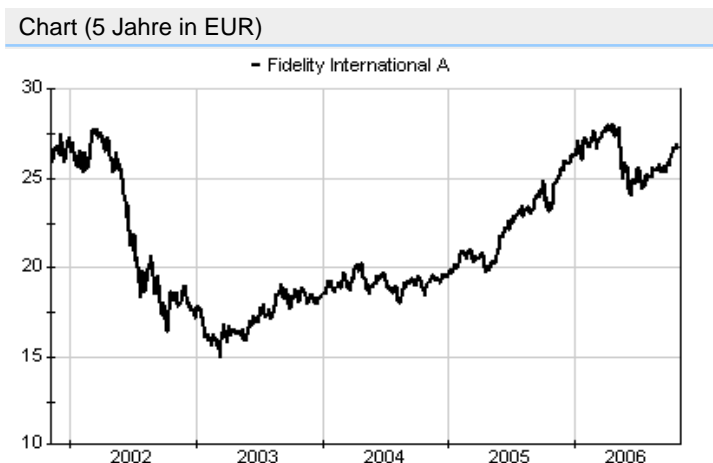
Basisinformationen	
WKN:	973269
ISIN:	LU0048584097
Fondswährung:	USD
Gründung:	31.12.1991
Fondsvolumen (30.09.2006):	2.121,00 Mio. USD
Ertragsverwendung:	ausschüttend
Fondsmanager:	Herr Richard Skelt

Anlagegrundsatz
Dieser Fonds ist ein globaler Aktienfonds. Der Fondsmanager wendet einen zweistufigen Ansatz an, bei dem über Asset Allocation und Titelauswahl getrennt entschieden wird. Das Fondsvermögen wird über die verschiedenen Märkte Europas, Großbritanniens, Nordamerikas, Südostasiens und Japans gestreut.

Fondsgesellschaft	
Fondsgesellschaft:	Fidelity Investments
Anschrift:	Kansallis House, Place de l'Etoile, BP 2174 Luxemburg
Domizil:	Luxemburg
Telefon:	+49 (0)800 / 1 81 51 22
E-Mail:	info@fidelity.de
Homepage:	http://www.fidelity.de

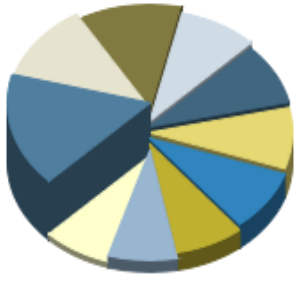
Kosten	
Ausgabeaufschlag:	5,25%
Managementgebühr p.a.:	1,50%
Depotbankgebühr p.a.:	0,00%

Performancekennzahlen	
Standardabweichung (1 Jahr):	11,58%
Standardabweichung (3 Jahre):	10,53%
Sharpe Ratio:	1,07
Tracking Error (1 Jahr):	2,40
Korrelation (1 Jahr):	0,70
Beta (1 Jahr):	0,90
Treynor Ratio (1 Jahr):	12,51
Jahreshoch:	35,51
Jahrestief:	30,35
Maximaler Verlust:	-37,46%
Maximale Verlustperiode:	6 Monate



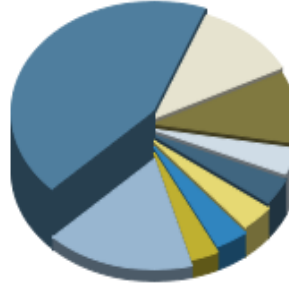
Wertentwicklung (Stand: 31.10.2006)	USD	EUR
1 Monat	3,25%	3,16%
3 Monate	5,23%	6,08%
6 Monate	-2,27%	-2,68%
1 Jahr	16,68%	10,21%
3 Jahre	57,55%	44,23%
5 Jahre	51,72%	8,71%
10 Jahre	99,88%	102,75%
3 Jahre (p.a.)	16,36%	12,98%
5 Jahre (p.a.)	8,69%	1,68%
10 Jahre (p.a.)	7,17%	7,32%
seit Jahresbeginn	9,36%	1,87%
seit Auflage	240,00%	n.v.
seit Auflage (p.a.)	8,50%	n.v.

Top-Holdings*



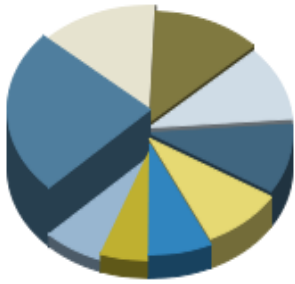
General Electric	1,50%
Hewlett-Packard	1,10%
Novartis	1,10%
Exxon Mobil	0,80%
Gilead Sciences	0,80%
BP Plc	0,80%
Johnson & Johnson	0,80%
Apple Computer	0,70%
United HealthCare...	0,70%
Roche Genüsse	0,70%

Top-Länder*



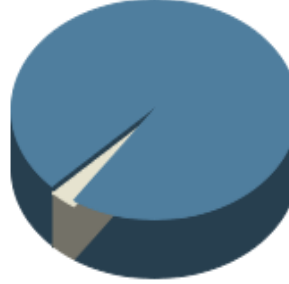
USA	42,10%
Japan	11,20%
Großbritannien	10,00%
Frankreich	3,70%
Kanada	3,70%
Deutschland	3,60%
Schweiz	3,50%
Niederlande	3,00%
Welt	16,20%

Top-Branchen*



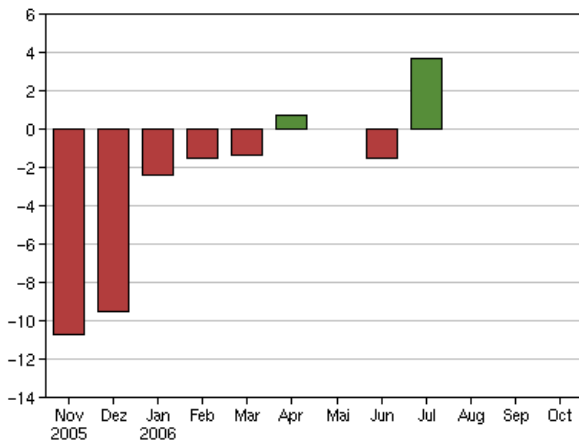
Finanzen	23,40%
Konsumgüter	13,60%
Technologie	11,90%
Industrie / Inves...	10,50%
Gesundheit / Heal...	9,80%
Energie	8,90%
Konsumgüter nicht...	6,90%
Grundstoffe	5,30%
Divers	6,70%

Top-Assets*

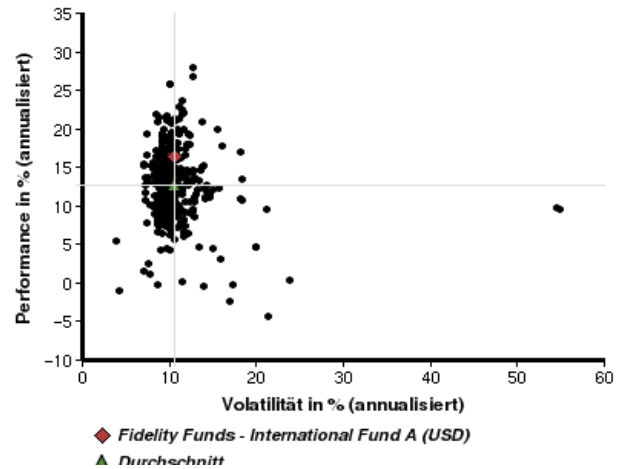


Aktien	97,00%
Geldmarkt/Kasse	3,00%

Volumensveränderung monatlich perf. bereinigt in %



fondsmatrix® (Rendite-Risiko-Matrix - 3 Jahre)



Sektorenvergleich in EUR	1 Monat	3 Monate	12 Monate	lfd. Jahr	3 Jahre	5 Jahre	10 Jahre
Fidelity Funds - International Fund A (USD)	+3,16%	+6,08%	+10,21%	+1,87%	+44,23%	+8,71%	+102,75%
Sektorenbester	+8,31%	+14,20%	+35,60%	+23,11%	+109,14%	+135,28%	+331,89%
Sektorendurchschnitt	+3,10%	+7,06%	+13,38%	+5,92%	+38,73%	+14,86%	+112,92%
Sektorenschlechtester	-7,44%	-15,88%	-10,47%	-14,29%	-13,27%	-39,09%	-3,96%
Anzahl der Fonds im Sektor	661	604	530	539	382	280	74