

LINGOHR-SYSTEMATIC-LBB-INVEST	
Rücknahmepreis:	90,75 EUR
Datum:	02.11.2006

fondsmeter® Ranking	
Short-Term-Ranking (1 Jahr):	⊕ ⊕ ⊖
Mid-Term-Ranking (3 Jahre):	⊕ ⊕ ⊕
Long-Term-Ranking (5 Jahre):	⊕ ⊕ ⊕
Fondssektor:	Aktienfonds allgemein Welt
Risikoklasse (Bank):	3

Basisinformationen	
WKN:	977479
ISIN:	DE0009774794
Fondswährung:	EUR
Gründung:	01.10.1996
Fondsvolumen (31.08.2006):	1.337,51 Mio. EUR
Ertragsverwendung:	thesaurierend
Fondsmanager:	Herr Jürgen Wetzel
TER p.a. (31.12.2003):	1,79%

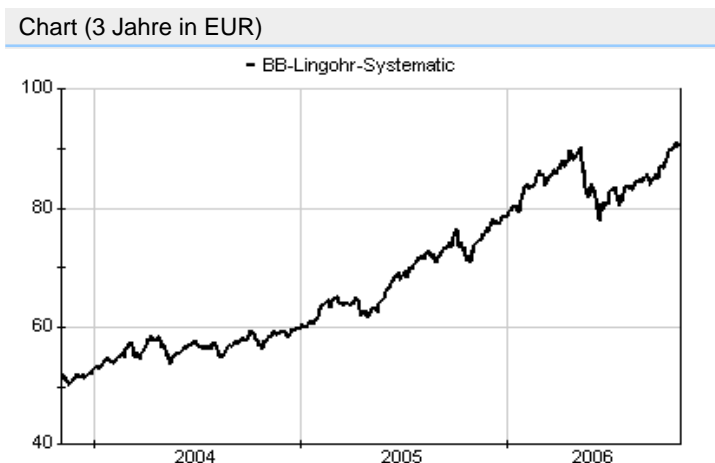
**Anlagegrundsatz**

Der Fonds nutzt eine strukturierte, systematische Anlagemethodik, eine Mischung von aktivem und passivem Management, bei der Kauf- und Verkaufsentscheidungen automatisiert sind. Nur wenn eine Aktie die Anlagebedingungen erfüllt wird sie gekauft. Persönliche, emotionale Werturteile fließen in den Entscheidungsprozess nicht ein. Im Kernportfolio wird in jedes Land der gleiche Betrag investiert, jedoch in jedem Land nach einem anderen, intensiv getesteten Auswahlmodell. Innerhalb eines Landes wird in jede Aktie der gleiche Betrag investiert.

Fondsgesellschaft	
Fondsgesellschaft:	LBB-INVEST
Anschrift:	Kurfürstendamm 201 Berlin
Domizil:	Deutschland
Telefon:	+49 (0)30 / 24 56 45 00
E-Mail:	direct@lbb-invest.de
Homepage:	http://www.lbb-invest.de

Kosten	
Ausgabeaufschlag:	5,00%
Managementgebühr p.a.:	1,65%
Depotbankgebühr p.a.:	0,10%

Performancekennzahlen	
Standardabweichung (1 Jahr):	12,65%
Standardabweichung (3 Jahre):	10,54%
Sharpe Ratio:	1,25
Tracking Error (1 Jahr):	1,90
Korrelation (1 Jahr):	n.v.
Beta (1 Jahr):	1,23
Treynor Ratio (1 Jahr):	11,94
Jahreshoch:	91,17
Jahrestief:	77,99
Maximaler Verlust:	-35,26%
Maximale Verlustperiode:	5 Monate



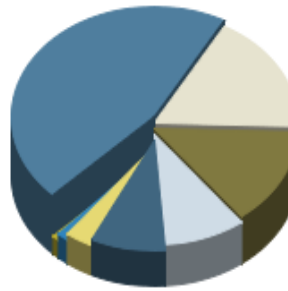
Wertentwicklung (Stand: 01.11.2006)		EUR
1 Monat		4,55%
3 Monate		8,87%
6 Monate		2,51%
1 Jahr		25,03%
3 Jahre		78,89%
5 Jahre		79,87%
10 Jahre		263,72%
3 Jahre (p.a.)		21,39%
5 Jahre (p.a.)		12,46%
10 Jahre (p.a.)		13,78%
seit Jahresbeginn		15,48%
seit Auflage		n.v.
seit Auflage (p.a.)		n.v.

### Top-Holdings\*



ENI	1,10%
TERNA S.P.A.	1,10%
Enel SpA	1,10%
Indesit	1,10%
Buzzi Unicem S.P.A.	1,10%
Pirelli NA	1,10%
Fondiaria Assicur...	1,10%
Iberdrola	1,00%
Telefonica	0,90%

### Top-Länder\*



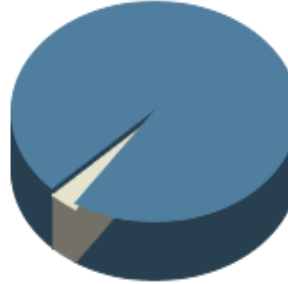
Euroland	45,60%
Nordamerika	17,40%
Asien	14,10%
Japan	9,20%
Großbritannien	8,40%
Australien (Kontinental)	3,20%
Naher Osten	1,30%
Europa	0,80%

### Top-Branchen\*



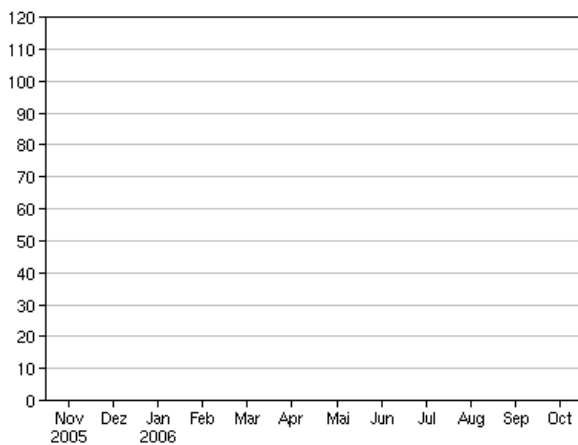
Finanzen	31,20%
Industrie / Investitions	24,60%
Energie	11,90%
Konsumgüter	7,20%
Versorger	5,90%
Telekommunikation	4,90%
gewerbliche Dienstleistungen	4,40%
Freizeit / Gastgewerbe	4,10%
Gesundheit / Healthcare	4,10%
Hardware	1,60%

### Top-Assets\*

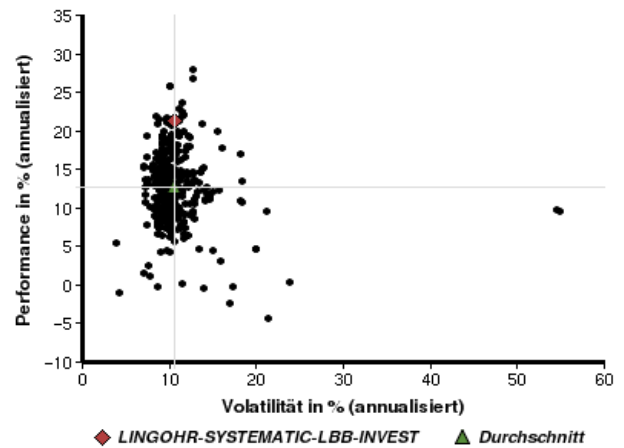


Aktien	96,80%
Geldmarkt/Kasse	3,20%

### Volumensveränderung monatlich perf. bereinigt in %



### fondsmatrix® (Rendite-Risiko-Matrix - 3 Jahre)



Sektorenvergleich in EUR	1 Monat	3 Monate	12 Monate	lfd. Jahr	3 Jahre	5 Jahre	10 Jahre
LINGOHR-SYSTEMATIC-LBB-INVEST	+4,55%	+8,87%	+25,03%	+15,48%	+78,89%	+79,87%	+263,72%
Sektorenbesten	+8,31%	+14,20%	+35,60%	+23,11%	+109,14%	+135,28%	+331,89%
Sektorendurchschnitt	+3,10%	+7,06%	+13,38%	+5,92%	+38,73%	+14,86%	+112,92%
Sektorenschlechtesten	-7,44%	-15,88%	-10,47%	-14,29%	-13,27%	-39,09%	-3,96%
Anzahl der Fonds im Sektor	661	604	530	539	382	280	74