

<b>M&amp;G Global Basics Fund A</b>	
Rücknahmepreis:	21,06 EUR
Datum:	02.11.2006

<b>fondsmeter® Ranking</b>	
Short-Term-Ranking (1 Jahr):	⊕ ⊖ ⊖
Mid-Term-Ranking (3 Jahre):	⊕ ⊕ ⊕
Long-Term-Ranking (5 Jahre):	⊕ ⊕ ⊕
Fondssektor:	Aktienfonds allgemein Welt
Risikoklasse (Bank):	3

<b>Basisinformationen</b>	
WKN:	797735
ISIN:	GB0030932676
Fondswährung:	EUR
Gründung:	17.11.2000
Fondsvolumen (31.08.2006):	2.697,00 Mio. EUR
Ertragsverwendung:	thesaurierend
Fondsmanager:	Herr Graham French
TER p.a. (31.08.2006):	1,88%

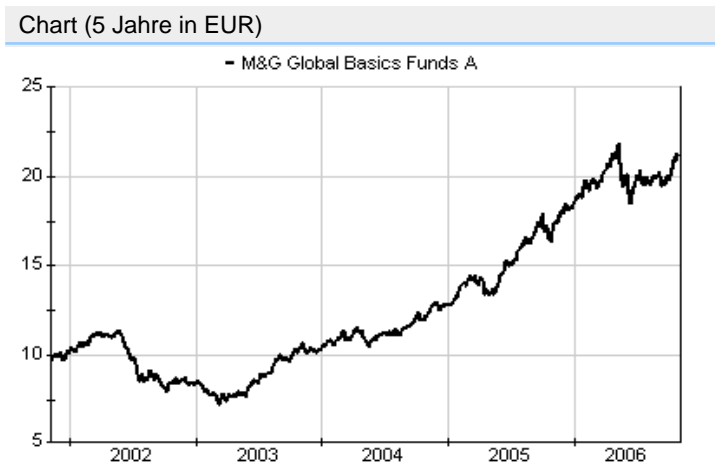
**Anlagegrundsatz**

Der Fonds investiert weltweit vorrangig in Aktien von Unternehmen, die in der Grundstoffindustrie aktiv sind (Primär- und Sekundärindustrie), und in Unternehmen, die diesen Industriebereichen ihre Dienste anbieten. Das einzige Ziel des Fonds ist das langfristige Kapitalwachstum. Das Portfolio besteht aus 40 bis 50 Positionen mit einem Schwerpunkt auf größeren, liquideren Werten.

<b>Fondsgesellschaft</b>	
Fondsgesellschaft:	M&G Investment Funds
Anschrift:	Laurence Pountney Hill London EC4R 0HH
Domizil:	Großbritannien
Telefon:	0800 / 0700 770
E-Mail:	info@mandg-investments.de
Homepage:	http://www.mandg.co.uk

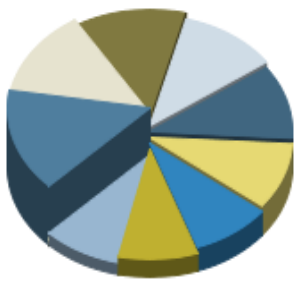
<b>Kosten</b>	
Ausgabeaufschlag:	5,54%
Managementgebühr p.a.:	1,75%
Depotbankgebühr p.a.:	0,02%

<b>Performancekennzahlen</b>	
Standardabweichung (1 Jahr):	12,84%
Standardabweichung (3 Jahre):	12,66%
Sharpe Ratio:	1,08
Tracking Error (1 Jahr):	2,58
Korrelation (1 Jahr):	0,41
Beta (1 Jahr):	1,03
Treynor Ratio (1 Jahr):	12,36
Jahreshoch:	21,92
Jahrestief:	18,41
Maximaler Verlust:	-34,51%
Maximale Verlustperiode:	4 Monate



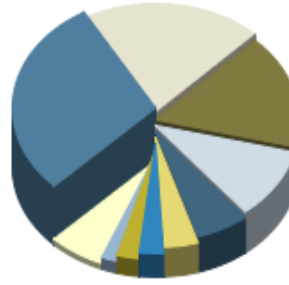
<b>Wertentwicklung (Stand: 01.11.2006)</b>		<b>EUR</b>
1 Monat		5,57%
3 Monate		6,67%
6 Monate		-0,19%
1 Jahr		23,54%
3 Jahre		103,58%
5 Jahre		125,65%
10 Jahre		n.v.
3 Jahre (p.a.)		26,74%
5 Jahre (p.a.)		17,68%
10 Jahre (p.a.)		n.v.
seit Jahresbeginn		14,93%
seit Auflage		105,42%
seit Auflage (p.a.)		12,75%

### Top-Holdings\*



Lonmin	4,20%
Rio Tinto Ltd.	3,80%
Chevron Corp.	3,60%
Tullow Oil Plc.	3,10%
Pilgrims Pride Corp.	3,00%
Impala Platinum	2,70%
CSR	2,50%
Johnson Matthey	2,50%
Peabody Energy Corp.	2,50%
Total	0,00%

### Top-Länder\*



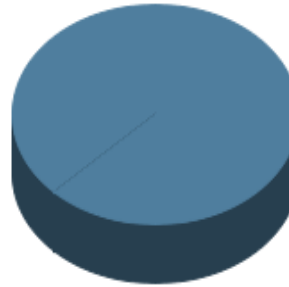
USA	29,20%
Australien	20,60%
Großbritannien	16,60%
Frankreich	10,30%
Kanada	6,00%
Deutschland	3,90%
Südafrika	2,70%
Österreich	2,50%
Schweiz	1,80%
Welt	6,40%

### Top-Branchen\*



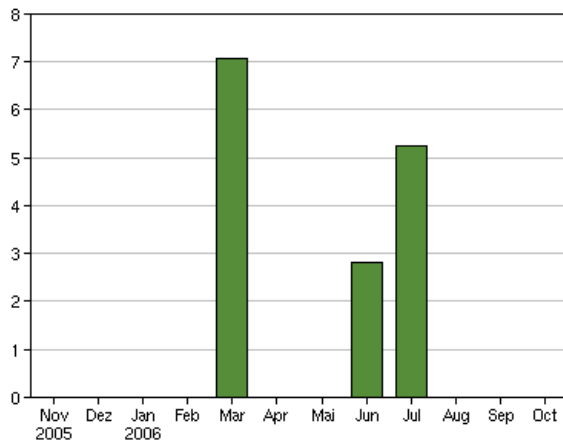
Grundstoffe	59,80%
Konsumgüter nicht...	13,80%
Industrie / Inves...	10,10%
gewerbliche Diens...	6,80%
Konsumgüter zyklisch	3,20%
Versorger	0,40%
Divers	5,90%

### Top-Assets\*

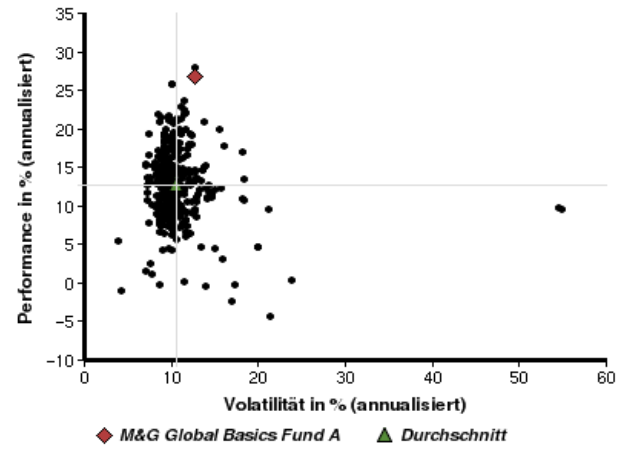


Aktien	100,00%
--------	---------

### Volumensveränderung monatlich perf. bereinigt in %



### fondsmatrix® (Rendite-Risiko-Matrix - 3 Jahre)



Sektorenvergleich in EUR	1 Monat	3 Monate	12 Monate	lfd. Jahr	3 Jahre	5 Jahre	10 Jahre
M&G Global Basics Fund A	+5,57%	+6,67%	+23,54%	+14,93%	+103,58%	+125,65%	n.v.
Sektorenbester	+8,31%	+14,20%	+35,60%	+23,11%	+109,14%	+135,28%	+331,89%
Sektorendurchschnitt	+3,10%	+7,06%	+13,38%	+5,92%	+38,73%	+14,86%	+112,92%
Sektorenschlechtester	-7,44%	-15,88%	-10,47%	-14,29%	-13,27%	-39,09%	-3,96%
Anzahl der Fonds im Sektor	661	604	530	539	382	280	74