











## MyOnVista Musterdepot

06.01.2016 19:47:07

Depot <b>mein depot</b>					
Gesamtwert	<b>60.231,76 EUR</b>	G/V gesamt	<b>+31.724,71 EUR</b>	Depoteröff.	03.01.2012
Barbestand	0,00 EUR	G/V realisiert	0,00 EUR	Volatilität	23,86%
Offene Pos.	60.231,76 EUR	G/V offene Pos.	<b>+31.724,71 EUR +111,28%</b>	VaR	1.417,20

Positionen				Ansicht: Standard	
10 offene Positionen (1 - 0)				Ansicht speichern:	

Bestand		Kaufdaten		Chart	Aktuell	G/V akt.	G/V ges.	Depotwert	
Stück	Bezeichnung	WP-Art WKN	Kurs Datum	Wert Spesen	seit Kauf	Kurs Börse	+/- in EUR in %	+/- in EUR in %	in EUR Gewichtung
715	<u>DRILLISCH AG</u>	Aktie 554550	7,94 03.01.12	<b>5.677,10</b>		<b>37,68</b> Xetra	<b>-518,37</b> <b>-1,88%</b>	<b>+21.264,10</b> <b>+374,55%</b>	<b>26.941,20</b> 44,72%
405	<u>FREENET AG</u>	Aktie A0Z2ZZ	9,25 01.02.12	<b>3.746,25</b>		<b>30,14</b> Xetra	<b>-129,60</b> <b>-1,05%</b>	<b>+8.460,45</b> <b>+225,83%</b>	<b>12.206,70</b> 20,26%
40	<u>BECHTLE AG</u>	Aktie 515870	67,00 30.06.15	<b>2.680,00</b>		<b>87,67</b> Xetra	<b>-25,60</b> <b>-0,72%</b>	<b>+826,80</b> <b>+30,85%</b>	<b>3.506,80</b> 5,82%
28	<u>JOHNSON &amp; JOHNSON</u>	Aktie 853260	93,00 11.03.15	<b>2.604,00</b>		<b>93,58</b> Xetra	<b>-27,44</b> <b>-1,03%</b>	<b>+16,24</b> <b>+0,62%</b>	<b>2.620,24</b> 4,35%
39	<u>JUNGHEINRICH AG VZ</u>	Aktie 621993	65,60 09.11.15	<b>2.558,40</b>		<b>72,00</b> Xetra	<b>-59,67</b> <b>-2,08%</b>	<b>+249,60</b> <b>+9,75%</b>	<b>2.808,00</b> 4,66%
20	<u>ALLIANZ SE</u>	Aktie 840400	123,01 28.10.14	<b>2.460,20</b>		<b>157,00</b> Xetra	<b>+10,00</b> <b>+0,31%</b>	<b>+679,80</b> <b>+27,63%</b>	<b>3.140,00</b> 5,21%
4	<u>ALPHABET INC A</u>	Aktie A14Y6F	594,40 16.10.15	<b>2.377,60</b>		<b>709,90</b> Xetra	<b>-8,00</b> <b>-0,28%</b>	<b>+462,00</b> <b>+19,43%</b>	<b>2.839,60</b> 4,71%
24	<u>OPEN END INDEX ZERTIFIKAT AUF TRADERFOX HIGH QUAL.STOCK...</u>	Zertifikat XM8TF2	93,10 15.12.15	<b>2.234,40</b>		<b>93,96</b> Frankfurt	<b>-10,32</b> <b>-0,45%</b>	<b>+20,64</b> <b>+0,92%</b>	<b>2.255,04</b> 3,74%
22	<u>GILEAD SCIENCES INC.</u>	Aktie 885823	97,50 04.11.15	<b>2.145,00</b>		<b>93,11</b> Xetra	<b>+5,72</b> <b>+0,28%</b>	<b>-96,58</b> <b>-4,50%</b>	<b>2.048,42</b> 3,40%
26	<u>DAIMLER AG</u>	Aktie 710000	77,85 29.12.15	<b>2.024,10</b>		<b>71,76</b> Xetra	<b>-48,62</b> <b>-2,53%</b>	<b>-158,34</b> <b>-7,82%</b>	<b>1.865,76</b> 3,09%
<b>Summe offener Positionen in EUR</b>				<b>28.507,05</b>			<b>-811,90</b> <b>-1,33%</b>	<b>+31.724,71</b> <b>+111,28%</b>	<b>60.231,76</b>
<b>Barbestand (inkl. Zinsen und Dividenden)</b>				<b>0,00</b>					<b>0,00</b>
<b>Gesamtwert</b>								<b>+31.724,71</b>	<b>60.231,76</b>

URL: <http://my.onvista.de/musterdepot/>