

|                  |              |
|------------------|--------------|
| <b>UniEuropa</b> |              |
| Rücknahmepreis:  | 1.614,98 EUR |
| Datum:           | 02.11.2006   |

|                              |                              |
|------------------------------|------------------------------|
| <b>fondsmeter® Ranking</b>   |                              |
| Short-Term-Ranking (1 Jahr): | +++                          |
| Mid-Term-Ranking (3 Jahre):  | +●●                          |
| Long-Term-Ranking (5 Jahre): | ●●●                          |
| Fondssektor:                 | Aktienfonds allgemein Europa |
| Risikoklasse (Bank):         | 3                            |

|                            |                           |
|----------------------------|---------------------------|
| <b>Basisinformationen</b>  |                           |
| WKN:                       | 972121                    |
| ISIN:                      | LU0047060487              |
| Fondswährung:              | EUR                       |
| Gründung:                  | 17.11.1992                |
| Fondsvolumen (30.09.2006): | 1.223,00 Mio. EUR         |
| Ertragsverwendung:         | thesaurierend             |
| Fondsmanager:              | Union Investment Lux Team |
| TER p.a. (30.03.2006):     | 1,39%                     |

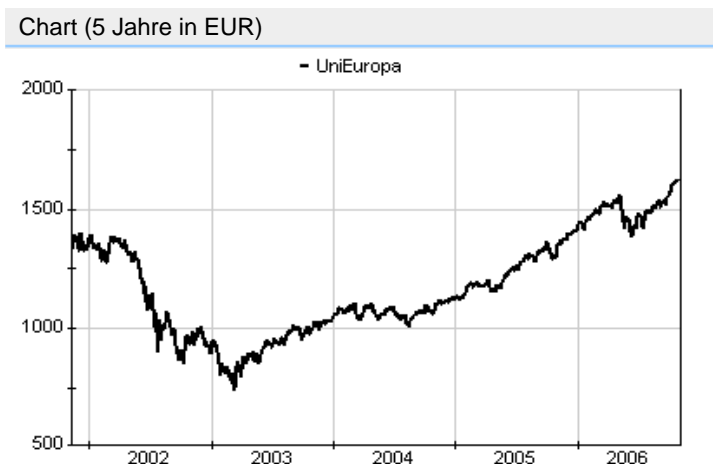
**Anlagegrundsatz**

Der Fonds investiert europaweit in wachstumsstarke Aktien führender Unternehmen. Die Anlageregion umfasst sowohl den Euro-Raum als auch Länder, die derzeit noch nicht an der EWWU teilnehmen. Innerhalb gezielter Einzeltitelauswahl (Stock Picking) werden dabei Kriterien wie z.B. eine überdurchschnittliche Gewinndynamik, eine hohe Ertragsstärke und eine wettbewerbsfähige Produktpalette zugrunde gelegt.

|                          |                                  |
|--------------------------|----------------------------------|
| <b>Fondsgesellschaft</b> |                                  |
| Fondsgesellschaft:       | Union Investment Luxembourg S.A. |
| Anschrift:               | 308, route d'Esch Luxemburg      |
| Domizil:                 | Luxemburg                        |
| Telefon:                 | +49 (0)180 / 38 66 46 60         |
| E-Mail:                  | info@union-investment.de         |
| Homepage:                | http://www.union-investment.lu   |

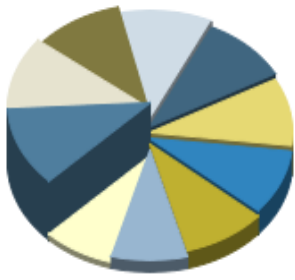
|                        |       |
|------------------------|-------|
| <b>Kosten</b>          |       |
| Ausgabeaufschlag:      | 5,00% |
| Managementgebühr p.a.: | 1,20% |
| Depotbankgebühr p.a.:  | 0,19% |

|                               |          |
|-------------------------------|----------|
| <b>Performancekennzahlen</b>  |          |
| Standardabweichung (1 Jahr):  | 7,81%    |
| Standardabweichung (3 Jahre): | 7,75%    |
| Sharpe Ratio:                 | 1,94     |
| Tracking Error (1 Jahr):      | 0,35     |
| Korrelation (1 Jahr):         | n.v.     |
| Beta (1 Jahr):                | 0,90     |
| Treynor Ratio (1 Jahr):       | 15,52    |
| Jahreshoch:                   | 1.627,70 |
| Jahrestief:                   | 1.382,70 |
| Maximaler Verlust:            | -41,76%  |
| Maximale Verlustperiode:      | 6 Monate |



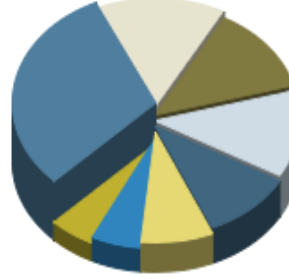
|  |         |            |
|--|---------|------------|
| <b>Wertentwicklung (Stand: 01.11.2006)</b> |         | <b>EUR</b> |
| 1 Monat                                    | 0,26%   |            |
| 3 Monate                                   | 5,72%   |            |
| 6 Monate                                   | 12,56%  |            |
| 1 Jahr                                     | 18,67%  |            |
| 3 Jahre                                    | 59,13%  |            |
| 5 Jahre                                    | 20,88%  |            |
| 10 Jahre                                   | 110,53% |            |
| 3 Jahre (p.a.)                             | 16,75%  |            |
| 5 Jahre (p.a.)                             | 3,87%   |            |
| 10 Jahre (p.a.)                            | 7,73%   |            |
| seit Jahresbeginn                          | 14,56%  |            |
| seit Auflage                               | 232,89% |            |
| seit Auflage (p.a.)                        | 8,97%   |            |

### Top-Holdings\*



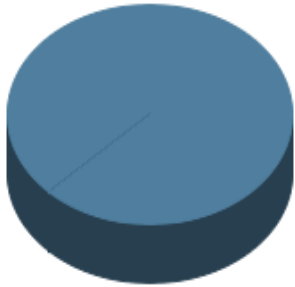
|                      |       |
|----------------------|-------|
| Royal Bank of Sco... | 2,70% |
| BP Plc               | 2,70% |
| GlaxoSmithkline PLC  | 2,50% |
| Total                | 2,50% |
| Allianz              | 2,30% |
| Novartis             | 2,30% |
| HSBC Holdings        | 2,20% |
| Santander Central... | 2,20% |
| Credit Suisse Gro... | 2,00% |
| ING Groep            | 1,90% |

### Top-Länder\*



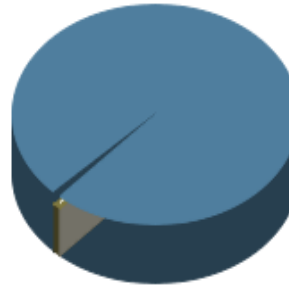
|                |        |
|----------------|--------|
| Großbritannien | 30,90% |
| Frankreich     | 15,00% |
| Deutschland    | 12,80% |
| Europa         | 12,70% |
| Schweiz        | 10,30% |
| Niederlande    | 8,20%  |
| Italien        | 5,70%  |
| Spanien        | 5,30%  |

### Top-Branchen\*



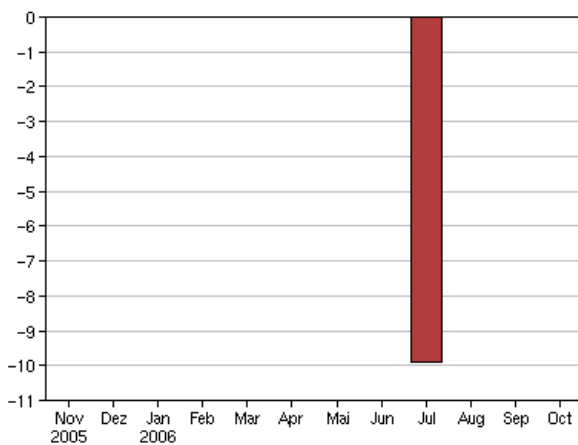
|        |         |
|--------|---------|
| Divers | 100,90% |
|--------|---------|

### Top-Assets\*

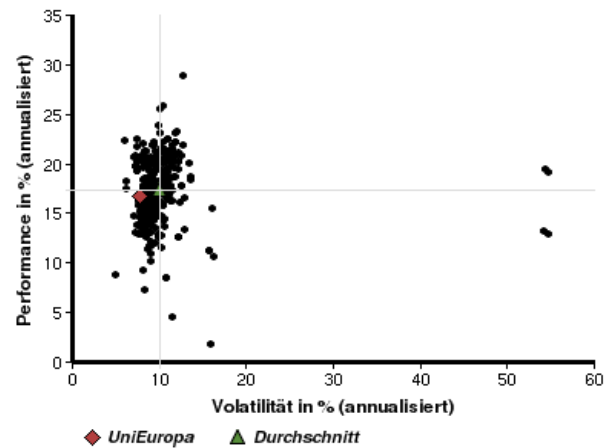


|                 |         |
|-----------------|---------|
| Aktien          | 100,90% |
| Geldmarkt/Kasse | -0,90%  |

### Volumensveränderung monatlich perf. bereinigt in %



### fondsmatrix® (Rendite-Risiko-Matrix - 3 Jahre)



| Sektorenvergleich in EUR   | 1 Monat | 3 Monate | 12 Monate | lfd. Jahr | 3 Jahre  | 5 Jahre  | 10 Jahre |
|----------------------------|---------|----------|-----------|-----------|----------|----------|----------|
| UniEuropa                  | +0,26%  | +5,72%   | +18,67%   | +14,56%   | +59,13%  | +20,88%  | +110,53% |
| Sektorenbester             | +1,76%  | +11,54%  | +36,49%   | +27,76%   | +114,27% | +107,98% | +347,56% |
| Sektorendurchschnitt       | +0,16%  | +5,06%   | +18,07%   | +14,00%   | +60,85%  | +25,37%  | +125,84% |
| Sektorenschlechtester      | -3,94%  | -1,36%   | 0,00%     | 0,00%     | +5,40%   | -29,48%  | +20,89%  |
| Anzahl der Fonds im Sektor | 587     | 562      | 505       | 515       | 350      | 232      | 65       |