

UniMid&Small-Caps: Europa T	
Rücknahmepreis:	34,67 EUR
Datum:	02.11.2006

fondsmeter® Ranking	
Short-Term-Ranking (1 Jahr):	● ● ●
Mid-Term-Ranking (3 Jahre):	● ● ●
Long-Term-Ranking (5 Jahre):	● ● ●
Fondssektor:	Aktienfonds Nebenwerte allgemeinEuropa
Risikoklasse (Bank):	5

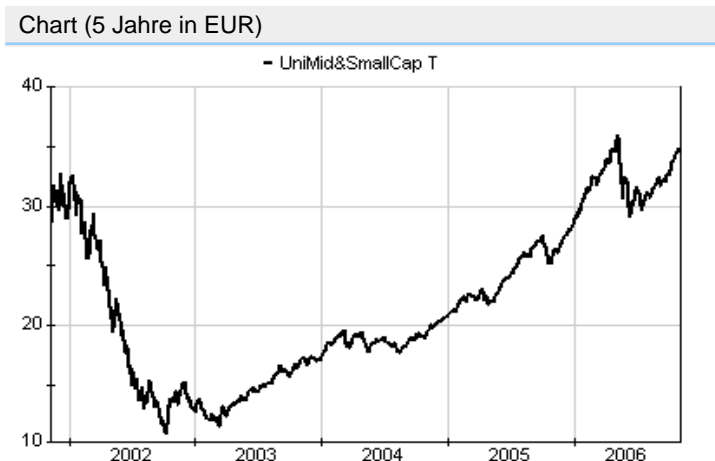
Basisinformationen	
WKN:	988567
ISIN:	LU0090772608
Fondswährung:	EUR
Gründung:	15.09.1998
Fondsvolumen (30.09.2006):	294,00 Mio. EUR
Ertragsverwendung:	thesaurierend
Fondsmanager:	Wassili Papas
TER p.a. (30.09.2006):	1,73%

Anlagegrundsatz	
Der Fonds investiert in europäische Mid- und Small-Caps.	

Fondsgesellschaft	
Fondsgesellschaft:	Union Investment Luxembourg S.A.
Anschrift:	308, route d'Esch Luxemburg
Domizil:	Luxemburg
Telefon:	+49 (0)180 / 38 66 46 60
E-Mail:	info@union-investment.de
Homepage:	http://www.union-investment.lu

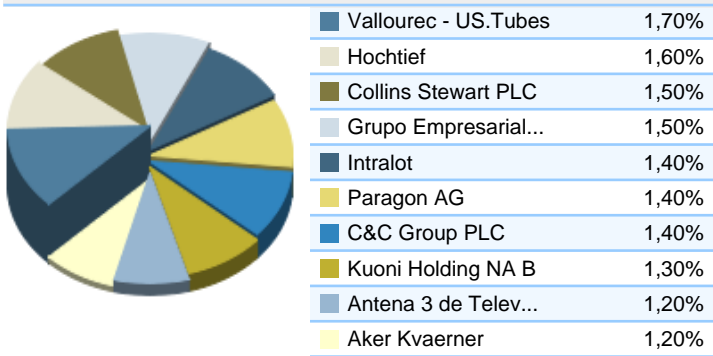
Kosten	
Ausgabeaufschlag:	4,00%
Managementgebühr p.a.:	1,55%
Depotbankgebühr p.a.:	0,05%

Performancekennzahlen	
Standardabweichung (1 Jahr):	16,25%
Standardabweichung (3 Jahre):	12,83%
Sharpe Ratio:	1,19
Tracking Error (1 Jahr):	2,55
Korrelation (1 Jahr):	n.v.
Beta (1 Jahr):	1,31
Treynor Ratio (1 Jahr):	13,91
Jahreshoch:	36,06
Jahrestief:	28,53
Maximaler Verlust:	-88,26%
Maximale Verlustperiode:	8 Monate

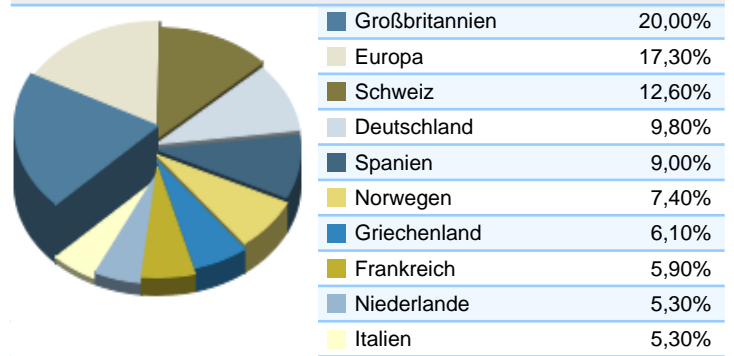


Wertentwicklung (Stand: 01.11.2006)		EUR
1 Monat		1,01%
3 Monate		8,69%
6 Monate		9,65%
1 Jahr		29,61%
3 Jahre		103,20%
5 Jahre		13,80%
10 Jahre		n.v.
3 Jahre (p.a.)		26,66%
5 Jahre (p.a.)		2,62%
10 Jahre (p.a.)		n.v.
seit Jahresbeginn		22,29%
seit Auflage		-17,30%
seit Auflage (p.a.)		-2,35%

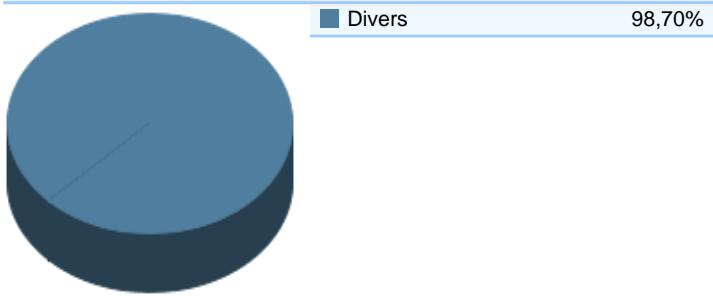
Top-Holdings*



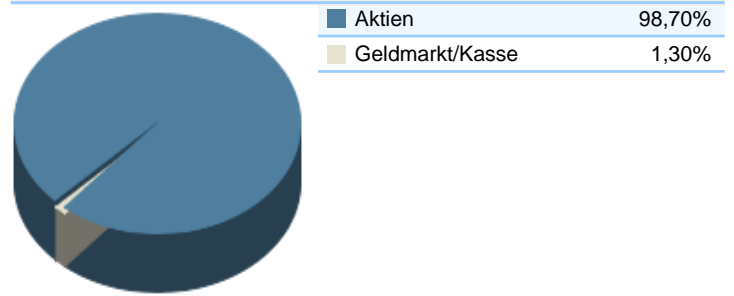
Top-Länder*



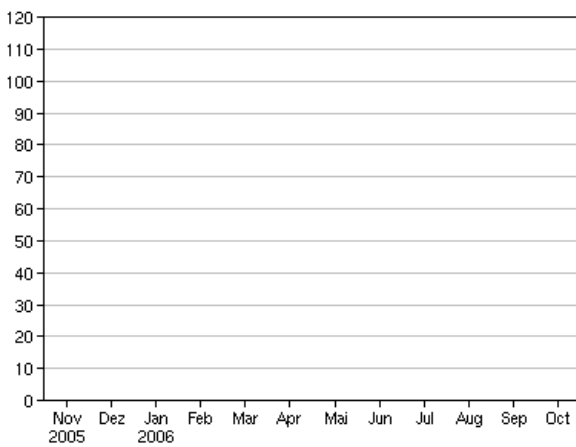
Top-Branchen*



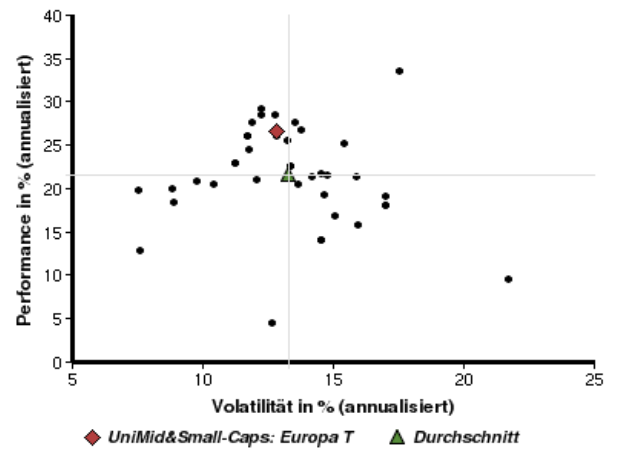
Top-Assets*



Volumensveränderung monatlich perf. bereinigt in %



fondsmatrix® (Rendite-Risiko-Matrix - 3 Jahre)



Sektorenvergleich in EUR	1 Monat	3 Monate	12 Monate	lfd. Jahr	3 Jahre	5 Jahre	10 Jahre
UniMid&Small-Caps: Europa T	+1,01%	+8,69%	+29,61%	+22,29%	+103,20%	+13,80%	n.v.
Sektorenbester	+2,06%	+10,77%	+34,28%	+26,86%	+138,10%	+140,43%	+277,72%
Sektorendurchschnitt	+0,55%	+6,74%	+22,78%	+17,80%	+81,31%	+55,25%	+220,59%
Sektorenschlechtester	-1,02%	+1,12%	+6,88%	+3,52%	+14,26%	-36,64%	+130,53%
Anzahl der Fonds im Sektor	56	56	52	52	40	33	4