

<b>INVESCO Global Real Estate Securities Fund A (EUR Hedged)</b>		<b>fondsmeter® Ranking</b>	
Rücknahmepreis:	10,87 EUR	Short-Term-Ranking (1 Jahr):	not ranked
Datum:	07.11.2006	Mid-Term-Ranking (3 Jahre):	not ranked
		Long-Term-Ranking (5 Jahre):	not ranked

Fondssektor:	Mischfonds Schwerpunkt Aktien themenorientiert ImmobilienWelt
Risikoklasse (Bank):	3

<b>Basisinformationen</b>	
WKN:	A0HF30
ISIN:	IE00B0H1S125
Fondswährung:	EUR
Gründung:	29.08.2005
Fondsvolumen (31.08.2006):	44,44 Mio. USD
Ertragsverwendung:	thesaurierend
Fondsmanager:	Herr Joe Rodriguez

**Anlagegrundsatz**  
Anlageziele sind langfristiges Kapitalwachstum und laufende Erträge. Dies geschieht über die Anlage in einem diversifizierten Portfolio globaler Aktien und Schuldtitel, die von Unternehmen und anderen Einrichtungen ausgegeben werden, die ihre Erlöse aus Tätigkeiten im Bereich von Immobilien erzielen. Der Fonds wird weltweit investieren, wobei beabsichtigt ist, dass die meisten Anlagen des Fonds in Nordamerika, Europa und Asien getätigt werden. Der Fonds wird gegen Euro abgesichert.

<b>Fondsgesellschaft</b>	
Fondsgesellschaft:	INVESCO Asset Management Ireland Limited
Anschrift:	4 Georges Dock, International Financial Service Centre Dublin 1
Domizil:	Irland
Telefon:	+49 (0)69 / 2 98 07-800
E-Mail:	info@fra.invesco.com
Homepage:	http://www.invesco.com

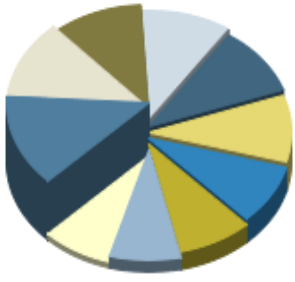
<b>Kosten</b>	
Ausgabeaufschlag:	5,25%
Managementgebühr p.a.:	1,30%
Depotbankgebühr p.a.:	0,03%

<b>Performancekennzahlen</b>	
Standardabweichung (1 Jahr):	9,30%
Standardabweichung (3 Jahre):	n.v.
Sharpe Ratio:	3,20
Tracking Error (1 Jahr):	1,27
Korrelation (1 Jahr):	n.v.
Beta (1 Jahr):	0,85
Treynor Ratio (1 Jahr):	34,17
Jahreshoch:	10,92
Jahrestief:	8,58
Maximaler Verlust:	n.v.
Maximale Verlustperiode:	n.v.



<b>Wertentwicklung (Stand: 03.11.2006)</b>	<b>EUR</b>	<b>EUR</b>
1 Monat	-0,28%	-0,28%
3 Monate	7,65%	7,65%
6 Monate	16,68%	16,68%
1 Jahr	32,20%	32,20%
3 Jahre	n.v.	n.v.
5 Jahre	n.v.	n.v.
10 Jahre	n.v.	n.v.
3 Jahre (p.a.)	n.v.	n.v.
5 Jahre (p.a.)	n.v.	n.v.
10 Jahre (p.a.)	n.v.	n.v.
seit Jahresbeginn	26,64%	26,64%
seit Auflage	n.v.	n.v.
seit Auflage (p.a.)	n.v.	n.v.

Top-Holdings\*



Westfield Group	4,00%
Sun Hung Kai Prop.	3,70%
Mitsui Fudosan	3,20%
Prologis Trust Sh...	3,10%
Simon Property Gr...	3,00%
Land Securities	2,90%
Mitsubishi Estate	2,60%
Vornado Realty Trust	2,50%
Marriott Internat...	2,40%
Stockland Trust	2,40%

Top-Länder\*



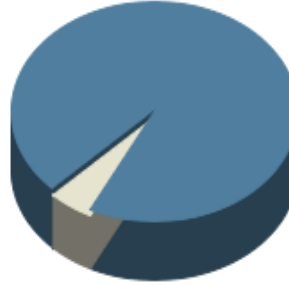
USA	41,80%
Japan	11,20%
Großbritannien	10,90%
Australien	10,30%
Hongkong	9,50%
Kanada	4,10%
Singapur	2,50%
Frankreich	2,50%
Niederlande	1,10%
Welt	1,00%

Top-Branchen\*




Immobilien	92,90%
Divers	2,00%

Top-Assets\*



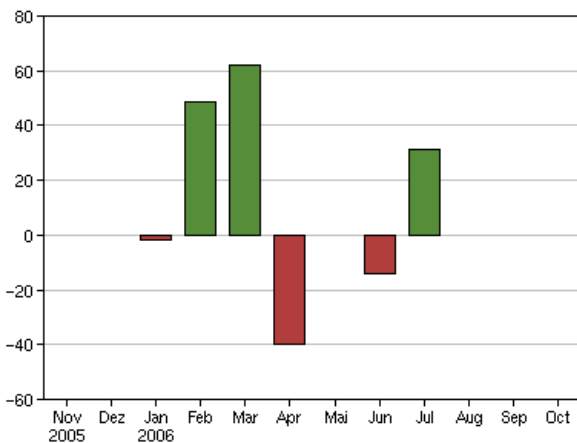
Immobilien	94,90%
Geldmarkt/Kasse	5,10%

Top-Währungen\*

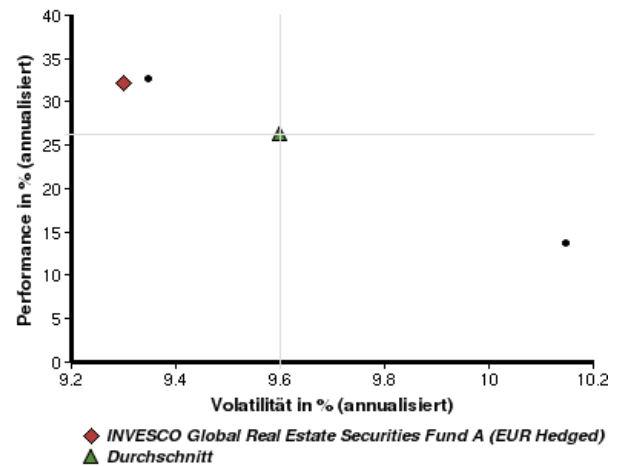


Divers	94,90%
--------	--------

Volumensveränderung monatlich perf. bereinigt in %



fondsmatrix® (Rendite-Risiko-Matrix - 1 Jahr)



Sektorenvergleich in EUR	1 Monat	3 Monate	12 Monate	lfd. Jahr	3 Jahre	5 Jahre	10 Jahre
INVESCO Global Real Estate Securities Fund A (EUR Hedged)	-0,28%	+7,65%	+32,20%	+26,64%	n.v.	n.v.	n.v.
Sektorenbesten	+0,64%	+9,93%	+32,76%	+27,19%	n.v.	n.v.	n.v.
Sektorendurchschnitt	+0,24%	+7,80%	+26,22%	+21,61%	n.v.	n.v.	n.v.
Sektorenschlechtester	-0,81%	+3,49%	+13,69%	+11,02%	n.v.	n.v.	n.v.
Anzahl der Fonds im Sektor	11	11	3	3	n.v.	n.v.	n.v.