






**MyOnVista Musterdepot**

13.04.2016 17:36:26

Depot <b>Tradingdepot</b>					
Gesamtwert	<b>11.166,57 EUR</b>	G/V gesamt	<b>+1.000,56 EUR</b>	Depoteröff.	16.02.2016
Barbestand	0,00 EUR	G/V realisiert	0,00 EUR	Volatilität	26,67%
Offene Pos.	11.166,57 EUR	G/V offene Pos.	<b>+1.000,56 EUR +9,84%</b>	VaR	303,25

Positionen									
4 offene Positionen (1 - 4)									
Ansicht: Standard									
Ansicht speichern:									
Bestand		Kaufdaten		Chart	Aktuell	G/V akt.	G/V ges.	Depotwert	
Stück	Bezeichnung	WP-Art WKN	Kurs Datum	Wert Spesen	seit Kauf	Kurs Börse	+/- in EUR in %	+/- in EUR in %	in EUR Gewichtung
122	<b>SURTECO SE</b>	Aktie 517690	20,74 08.04.16	<b>2.530,28</b>		22,10 Xetra	-2,44 -0,09%	<b>+165,92</b> +6,55%	<b>2.696,20</b> 24,14%
25	<b>BERTRANDT AG</b>	Aktie 523280	100,00 01.04.16	<b>2.500,00</b>		101,00 Xetra	+34,00 +1,36%	<b>+25,00</b> +1,00%	<b>2.525,00</b> 22,61%
87	<b>KOENIG &amp; BAUER AG</b>	Aktie 719350	29,75 29.03.16	<b>2.588,25</b>		32,625 Xetra	+12,61 +0,44%	<b>+250,12</b> +9,66%	<b>2.838,37</b> 25,41%
52	<b>CEWE STIFTUNG &amp; CO. KGAA</b>	Aktie 540390	48,99 22.02.16	<b>2.547,48</b>		59,75 Xetra	+18,20 +0,58%	<b>+559,52</b> +21,96%	<b>3.107,00</b> 27,82%
<b>Summe offener Positionen in EUR</b>				<b>10.166,01</b>			<b>+62,37</b>	<b>+1.000,56</b>	<b>11.166,57</b>
				<b>0,00</b>			<b>+0,56%</b>	<b>+9,84%</b>	
<b>Barbestand (inkl. Zinsen und Dividenden)</b>									<b>0,00</b>
<b>Gesamtwert</b>									<b>+1.000,56 11.166,57</b>

URL:

<http://my.onvista.de/musterdepot/6efa2fa1a16235ebc91b3cdd8fc46f58&activeType=line&activeTab=J1&displayVolume=false&min=0&max=1460584799999&zoom=false&scaling=linear>