

HSBC GIF BRIC Freestyle M1C	
Rücknahmepreis:	18,97 USD
Datum:	27.10.2006

fondsmeter® Ranking	
Short-Term-Ranking (1 Jahr):	+++
Mid-Term-Ranking (3 Jahre):	not ranked
Long-Term-Ranking (5 Jahre):	not ranked
Fondssektor:	Aktienfonds allgemein Emerging Markets
Risikoklasse (Bank):	4

Basisinformationen	
WKN:	A0DQUP
ISIN:	LU0205170342
Fondswährung:	USD
Gründung:	01.12.2004
Fondsvolumen (29.09.2006):	3.035,88 Mio. USD
Ertragsverwendung:	thesaurierend
Fondsmanager:	Herr Nick Timberlake
TER p.a. (31.03.2005):	0,96%

Anlagegrundsatz

Der Fonds zielt auf langfristiges Kapitalwachstum und der Vereinnahmung von Dividenden ab. Dazu werden Aktien und aktienähnliche Instrumente aus den BRIC-Staaten Brasilien, Russland, Indien und China (inkl. Hongkong SAR) gekauft. Der Investmentprozess ist eine Kombination aus Top-Down Länderallokation und Bottom-Up Stock Selektion. Die fundamentale Bewertung der Unternehmen ist hierbei das entscheidende Auswahlkriterium. Der Fonds besitzt keinerlei Vorgaben hinsichtlich der Marktkapitalisierung der Einzelaktien.

Fondsgesellschaft	
Fondsgesellschaft:	HSBC Global Investment Funds SICAV
Anschrift:	40, avenue Monterey Luxemburg
Domizil:	Luxemburg
Telefon:	+352 / 47 18 47-728
E-Mail:	webmaster@trinkaus.de
Homepage:	http://www.hsbctrinkaus.de

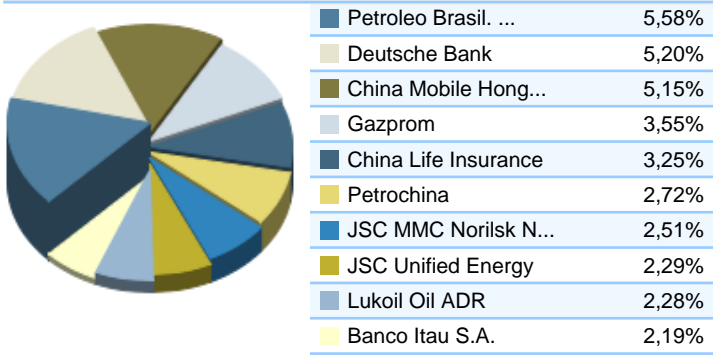
Kosten	
Ausgabeaufschlag:	5,54%
Managementgebühr p.a.:	1,00%
Depotbankgebühr p.a.:	0,00%
Administrationskosten p.a.:	0,40%
Performancefee:	20,00% der 5% übersteigenden jährlichen Outperformance

Performancekennzahlen	
Standardabweichung (1 Jahr):	18,68%
Standardabweichung (3 Jahre):	n.v.
Sharpe Ratio:	1,62
Tracking Error (1 Jahr):	2,34
Korrelation (1 Jahr):	n.v.
Beta (1 Jahr):	0,82
Treynor Ratio (1 Jahr):	35,34
Jahreshoch:	19,79
Jahrestief:	14,56
Maximaler Verlust:	n.v.
Maximale Verlustperiode:	n.v.

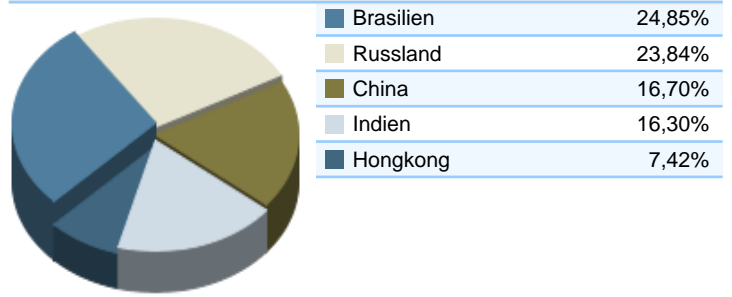


Wertentwicklung (Stand: 27.10.2006)	USD	EUR
1 Monat	5,14%	4,95%
3 Monate	7,02%	7,99%
6 Monate	1,90%	0,72%
1 Jahr	40,27%	32,63%
3 Jahre	n.v.	n.v.
5 Jahre	n.v.	n.v.
10 Jahre	n.v.	n.v.
3 Jahre (p.a.)	n.v.	n.v.
5 Jahre (p.a.)	n.v.	n.v.
10 Jahre (p.a.)	n.v.	n.v.
seit Jahresbeginn	28,03%	19,09%
seit Auflage	n.v.	n.v.
seit Auflage (p.a.)	n.v.	n.v.

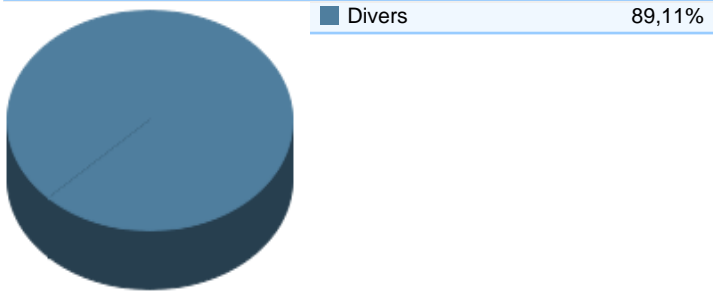
Top-Holdings*



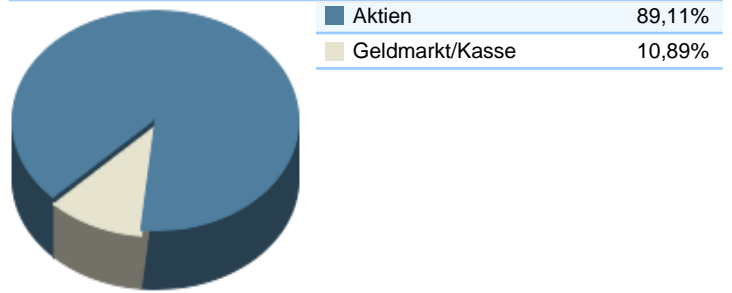
Top-Länder*



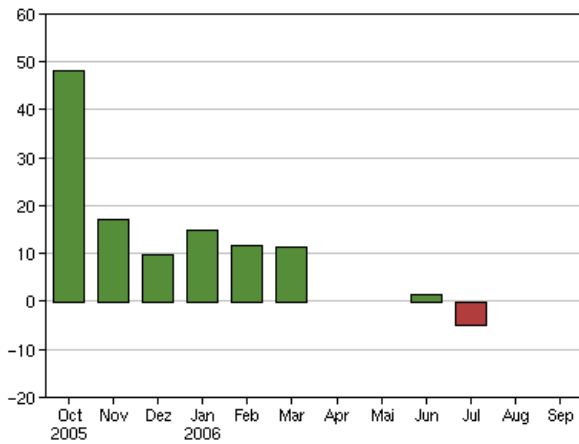
Top-Branchen*



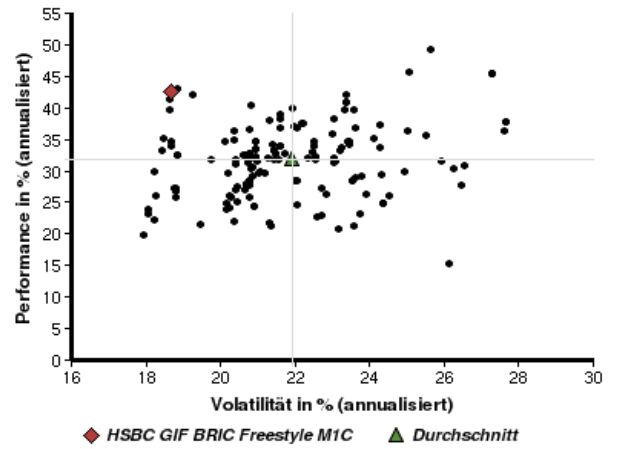
Top-Assets*



Volumensveränderung monatlich perf. bereinigt in %



fondsmatrix® (Rendite-Risiko-Matrix - 1 Jahr)



Sektorenvergleich in EUR	1 Monat	3 Monate	12 Monate	lfd. Jahr	3 Jahre	5 Jahre	10 Jahre
HSBC GIF BRIC Freestyle M1C	+4,95%	+7,99%	+32,63%	+19,09%	n.v.	n.v.	n.v.
Sektorenbester	+12,35%	+15,19%	+45,76%	+29,17%	+155,93%	+291,91%	+229,37%
Sektorendurchschnitt	+5,48%	+9,99%	+25,47%	+11,85%	+94,78%	+144,31%	+119,40%
Sektorenschlechtester	0,00%	0,00%	+8,77%	-6,49%	+41,38%	+71,42%	+57,26%
Anzahl der Fonds im Sektor	220	203	157	172	126	86	28