

Sauren Global Opportunities	
Rücknahmepreis:	19,64 EUR
Datum:	10.11.2006

fondsmeter® Ranking	
Short-Term-Ranking (1 Jahr):	● ● ●
Mid-Term-Ranking (3 Jahre):	+++
Long-Term-Ranking (5 Jahre):	+++
Fondssektor:	Dachfonds Schwerpunkt Aktienfonds Welt
Risikoklasse (Bank):	3

Basisinformationen	
WKN:	930921
ISIN:	LU0106280919
Fondswährung:	EUR
Gründung:	31.12.1999
Fondsvolumen (31.08.2006):	88,98 Mio. EUR
Ertragsverwendung:	thesaurierend
Fondsmanager:	Eckhard Sauren
TER p.a. (30.06.2006):	1,79%

Anlagegrundsatz
Dieser Fonds investiert schwerpunktmäßig in Aktienfonds, mit deutlichem Schwergewicht in den Neuen Märkten, Wachstumsbranchen (Technologie, Internet, Biotechnologie etc.), Small-Caps und Schwellenländern.

Fondsgesellschaft	
Fondsgesellschaft:	Sauren Fonds-Select SICAV
Anschrift:	4, rue Thomas Edison Luxemburg-Strassen
Domizil:	Luxemburg
Telefon:	+49 (0)800 / 1 68 55 55
E-Mail:	info@sauren.de
Homepage:	http://www.sauren.de

Kosten	
Ausgabeaufschlag:	5,00%
Managementgebühr p.a.:	1,00%
Depotbankgebühr p.a.:	0,15%
Sonstige Gebühren p.a.:	0,48%
Performancefee:	15,00% des über 6% p.a. hinausgehende Wertzuwachses

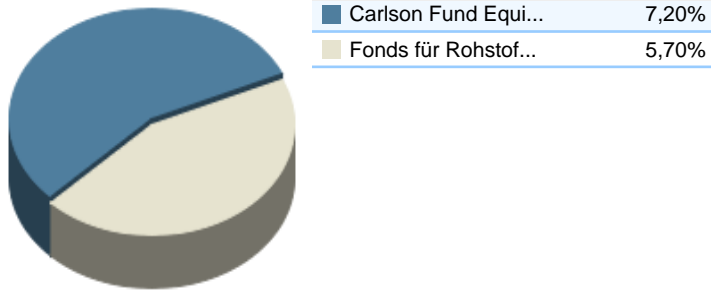
Performancekennzahlen	
Standardabweichung (1 Jahr):	11,60%
Standardabweichung (3 Jahre):	9,67%
Sharpe Ratio:	0,77
Tracking Error (1 Jahr):	3,00
Korrelation (1 Jahr):	n.v.
Beta (1 Jahr):	1,63
Treynor Ratio (1 Jahr):	5,00
Jahreshoch:	20,44
Jahrestief:	17,53
Maximaler Verlust:	-37,86%
Maximale Verlustperiode:	4 Monate

Chart (5 Jahre in EUR)

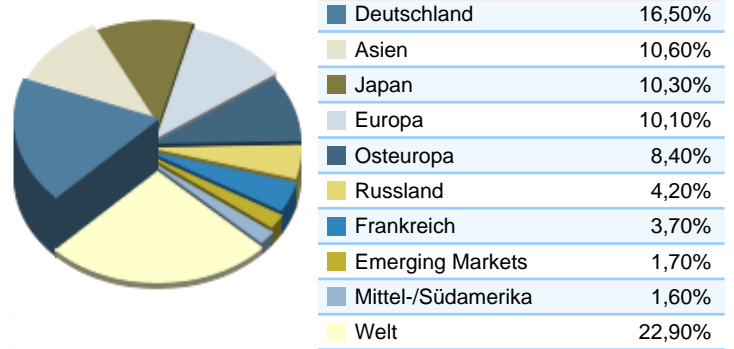


Wertentwicklung (Stand: 10.11.2006)	EUR	EUR
1 Monat	3,31%	3,31%
3 Monate	5,20%	5,20%
6 Monate	-3,77%	-3,77%
1 Jahr	12,87%	12,87%
3 Jahre	53,20%	53,20%
5 Jahre	74,11%	74,11%
10 Jahre	n.v.	n.v.
3 Jahre (p.a.)	15,28%	15,28%
5 Jahre (p.a.)	11,73%	11,73%
10 Jahre (p.a.)	n.v.	n.v.
seit Jahresbeginn	7,26%	7,26%
seit Auflage	n.v.	n.v.
seit Auflage (p.a.)	n.v.	n.v.

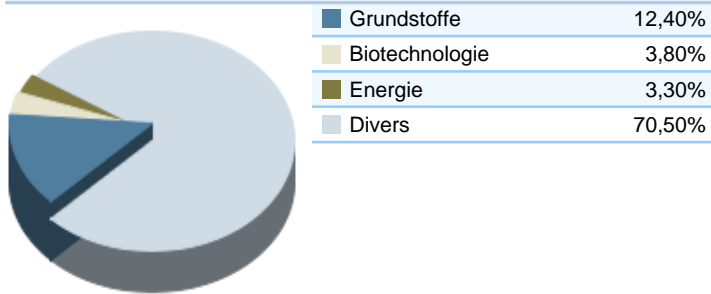
Top-Holdings*



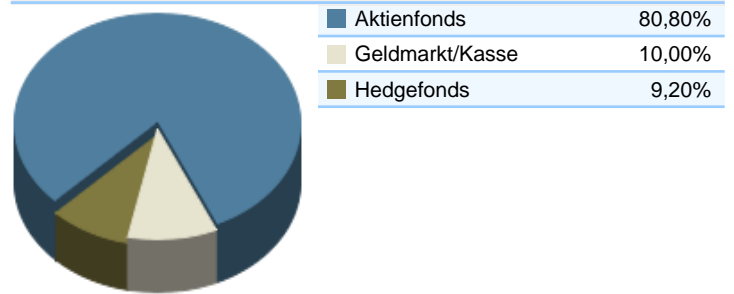
Top-Länder*



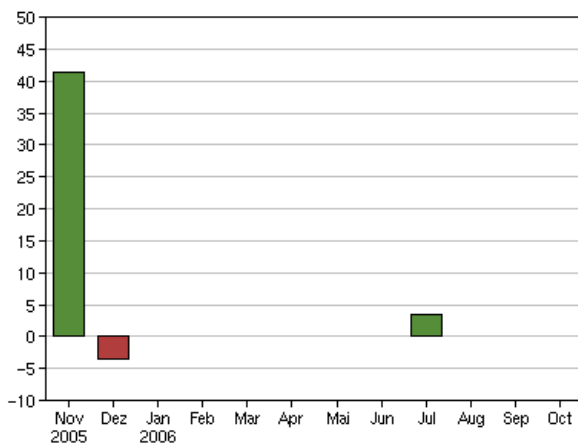
Top-Branchen*



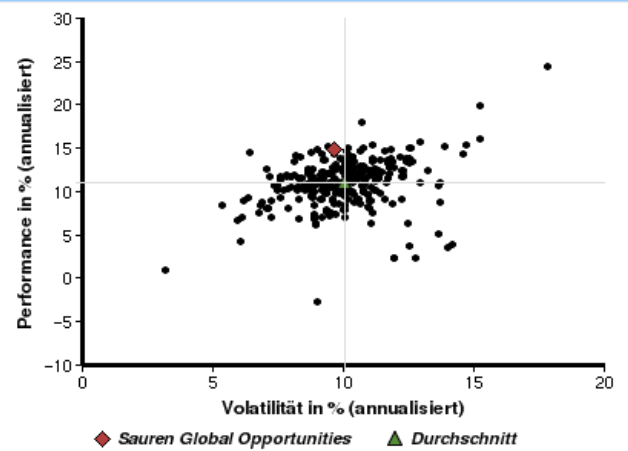
Top-Assets*



Volumensveränderung monatlich perf. bereinigt in %



fondsmatrix® (Rendite-Risiko-Matrix - 3 Jahre)



Sektorenvergleich in EUR	1 Monat	3 Monate	12 Monate	lfd. Jahr	3 Jahre	5 Jahre	10 Jahre
Sauren Global Opportunities	+3,31%	+5,20%	+12,87%	+7,26%	+53,20%	+74,11%	n.v.
Sektorenbester	+5,93%	+15,07%	+26,39%	+18,97%	+97,86%	+115,74%	+71,07%
Sektorendurchschnitt	+1,92%	+7,41%	+10,90%	+5,70%	+39,60%	+15,18%	+60,31%
Sektorenschlechtester	-0,56%	0,00%	-0,64%	-5,48%	-8,38%	-29,17%	+42,06%
Anzahl der Fonds im Sektor	394	389	371	373	293	249	5