

Fidelity Funds - Indonesia Fund A (USD)	
Rücknahmepreis:	11,18 USD
Datum:	10.11.2006

fondsmeter® Ranking	
Short-Term-Ranking (1 Jahr):	not ranked
Mid-Term-Ranking (3 Jahre):	not ranked
Long-Term-Ranking (5 Jahre):	not ranked
Fondssektor:	Aktienfonds allgemein Indonesien
Risikoklasse (Bank):	4

Basisinformationen	
WKN:	974129
ISIN:	LU0055114457
Fondswährung:	USD
Gründung:	05.12.1994
Fondsvolumen (30.09.2006):	206,00 Mio. USD
Ertragsverwendung:	ausschüttend
Fondsmanager:	Herr Gillian Kwek
letzte Ausschüttung (01.08.2006):	0,0014 USD

Anlagegrundsatz

Der Fonds investiert in Aktien, die an der indonesischen Börse notiert sind, kann aber auch nicht-notierte Werte erwerben oder solche, die wesentliche Geschäftsinteressen in Indonesien haben. Der Fondsmanager verfolgt bei der Titelauswahl einen Stockpicking-Ansatz und setzt den Schwerpunkt auf Unternehmen, die sich die zunehmende Liberalisierung der Wirtschaft zu Nutze machen.

Fondsgesellschaft	
Fondsgesellschaft:	Fidelity Investments
Anschrift:	Kansallis House, Place de l'Etoile, BP 2174 Luxemburg
Domizil:	Luxemburg
Telefon:	+49 (0)800 / 1 81 51 22
E-Mail:	info@fidelity.de
Homepage:	http://www.fidelity.de

Kosten	
Ausgabeaufschlag:	5,25%
Managementgebühr p.a.:	1,50%
Depotbankgebühr p.a.:	0,00%

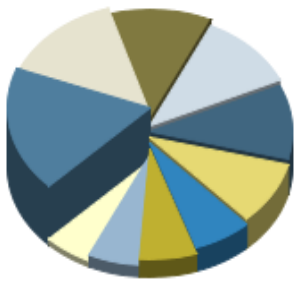
Performancekennzahlen	
Standardabweichung (1 Jahr):	23,43%
Standardabweichung (3 Jahre):	25,45%
Sharpe Ratio:	2,28
Tracking Error (1 Jahr):	2,37
Korrelation (1 Jahr):	0,89
Beta (1 Jahr):	0,86
Treynor Ratio (1 Jahr):	61,11
Jahreshoch:	11,20
Jahrestief:	7,56
Maximaler Verlust:	-84,94%
Maximale Verlustperiode:	5 Monate

Chart (10 Jahre in EUR)



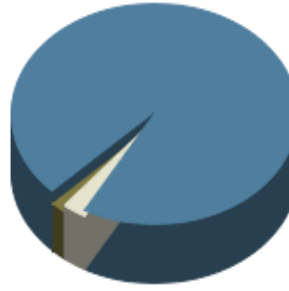
Wertentwicklung (Stand: 09.11.2006)	USD	EUR
1 Monat	5,87%	3,84%
3 Monate	13,69%	13,50%
6 Monate	4,50%	5,46%
1 Jahr	63,31%	49,28%
3 Jahre	143,53%	122,29%
5 Jahre	418,12%	258,02%
10 Jahre	8,57%	10,13%
3 Jahre (p.a.)	34,54%	30,51%
5 Jahre (p.a.)	38,96%	29,06%
10 Jahre (p.a.)	0,83%	0,97%
seit Jahresbeginn	47,94%	36,73%
seit Auflage	13,56%	n.v.
seit Auflage (p.a.)	1,07%	n.v.

Top-Holdings*



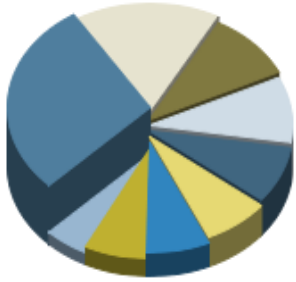
Telekomunikasi In...	10,00%
Bank Rakyat Indon...	7,90%
Perusahaan Gas Ne...	6,40%
Astra Internation...	6,10%
Bank Central Asia...	5,90%
PT Bank Mandiri (...)	5,00%
PT Indosat	3,60%
PT Medco Energi I...	3,50%
PT Semen Gresik	3,20%
PT Astra Agro Les...	3,00%

Top-Länder*



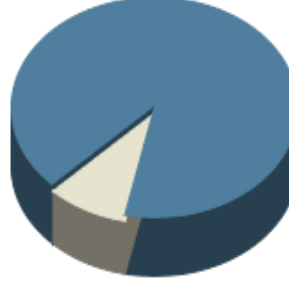
Indonesien	86,80%
Malaysia	2,50%
Australien	1,50%

Top-Branchen*



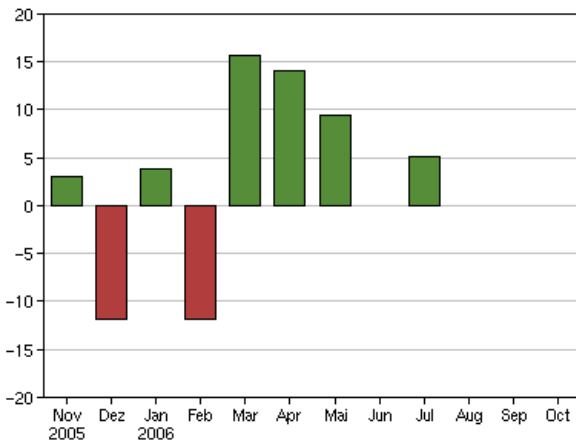
Finanzen	25,90%
Telekommunikation...	15,40%
Konsumgüter	9,00%
Konsumgüter nicht...	8,70%
Grundstoffe	7,50%
Energie	6,80%
Industrie / Inves...	6,50%
Versorger	6,40%
Divers	4,60%

Top-Assets*

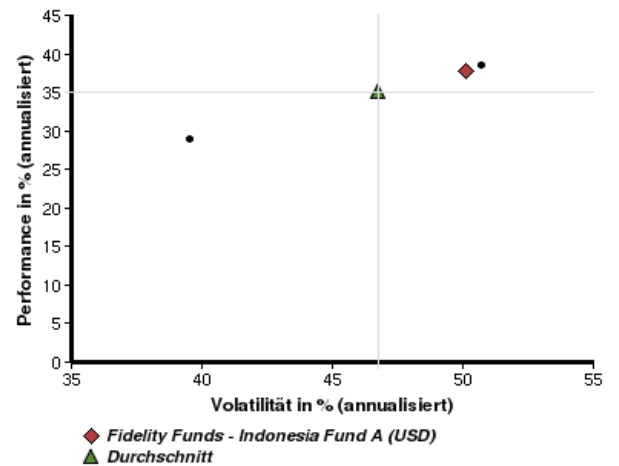


Aktien	90,80%
Geldmarkt/Kasse	9,20%

Volumensveränderung monatlich perf. bereinigt in %



fondsmatrix® (Rendite-Risiko-Matrix - 5 Jahre)



Sektorenvergleich in EUR	1 Monat	3 Monate	12 Monate	lfd. Jahr	3 Jahre	5 Jahre	10 Jahre
Fidelity Funds - Indonesia Fund A (USD)	+3,84%	+13,50%	+49,28%	+36,73%	+122,29%	+258,02%	+10,13%
Sektorenbester	+3,84%	+14,42%	+49,28%	+36,73%	+122,29%	+262,06%	+10,13%
Sektorendurchschnitt	+1,84%	+14,08%	+42,85%	+30,30%	+116,12%	+260,62%	+8,77%
Sektorenschlechtester	+0,80%	+13,50%	+39,58%	+26,86%	+112,92%	+258,02%	+7,41%
Anzahl der Fonds im Sektor	3	3	3	3	3	3	2