

dit-INDONESIA - A - EUR	
Rücknahmepreis:	7,56 EUR
Datum:	10.11.2006

fondsmeter® Ranking	
Short-Term-Ranking (1 Jahr):	not ranked
Mid-Term-Ranking (3 Jahre):	not ranked
Long-Term-Ranking (5 Jahre):	not ranked
Fondssektor:	Aktienfonds allgemein Indonesien
Risikoklasse (Bank):	4

Basisinformationen	
WKN:	989861
ISIN:	IE0004876037
Fondswährung:	EUR
Gründung:	25.01.1999
Fondsvolumen (29.09.2006):	32,16 Mio. EUR
Ertragsverwendung:	ausschüttend
Fondsmanager:	Leung-Hwa Tham
TER p.a. (30.04.2006):	2,09%
letzte Ausschüttung (29.09.2006):	0,0500 EUR

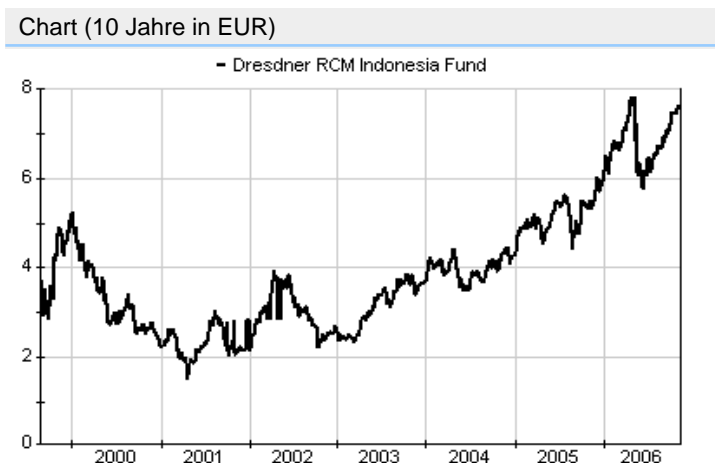
Anlagegrundsatz

Der Fonds investiert in Aktien von Unternehmen, die in Indonesien ansässig sind oder einen wesentlichen Anteil ihrer Erträge und/oder ihrer Gewinne in Indonesien erwirtschaften. Im Mittelpunkt stehen Unternehmen, die nach Ansicht des Fondsmanagements Ertragszuwächse erwarten lassen. Damit soll mittel- bis langfristig Kapitalwachstum erzielt werden.

Fondsgesellschaft	
Fondsgesellschaft:	Allianz Global Investors Ireland Ltd.
Anschrift:	La Touche House Dublin 1
Domizil:	Irland
Telefon:	+353 / 1 81 81-100
E-Mail:	info@dit.de
Homepage:	http://www.dit.de

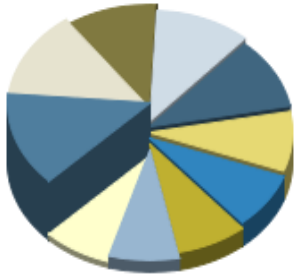
Kosten	
Ausgabeaufschlag:	5,00%
Managementgebühr p.a.:	1,75%
Depotbankgebühr p.a.:	0,02%

Performancekennzahlen	
Standardabweichung (1 Jahr):	25,26%
Standardabweichung (3 Jahre):	25,89%
Sharpe Ratio:	1,31
Tracking Error (1 Jahr):	3,35
Korrelation (1 Jahr):	0,85
Beta (1 Jahr):	0,88
Treynor Ratio (1 Jahr):	36,65
Jahreshoch:	7,90
Jahrestief:	5,80
Maximaler Verlust:	-56,53%
Maximale Verlustperiode:	5 Monate



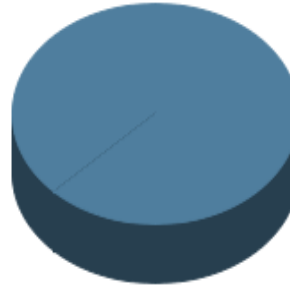
Wertentwicklung (Stand: 10.11.2006)	EUR	EUR
1 Monat	0,80%	0,80%
3 Monate	14,31%	14,31%
6 Monate	-0,48%	-0,48%
1 Jahr	39,69%	39,69%
3 Jahre	113,15%	113,15%
5 Jahre	262,06%	262,06%
10 Jahre	n.v.	n.v.
3 Jahre (p.a.)	28,70%	28,70%
5 Jahre (p.a.)	29,35%	29,35%
10 Jahre (p.a.)	n.v.	n.v.
seit Jahresbeginn	27,31%	27,31%
seit Auflage	435,49%	435,49%
seit Auflage (p.a.)	27,09%	n.v.

Top-Holdings*



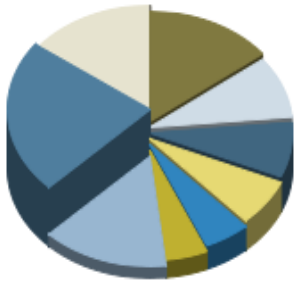
PT Indonesian Sat...	7,77%
Indocement Tunga...	7,69%
PT Bank Intern. I...	6,10%
Astra Internation...	6,07%
Telekomunikasi In...	5,86%
Summarecon Agung ...	4,89%
PT Medco Energi I...	4,58%
PT Bank Danamon I...	4,46%
Unilever Indonesia	4,46%
Kalbe Farma Tbk/PT	4,43%

Top-Länder*



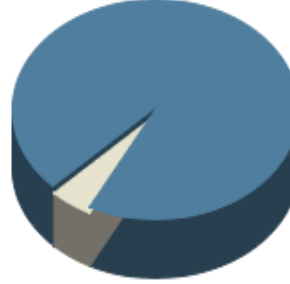
Indonesien	95,10%
------------	--------

Top-Branchen*



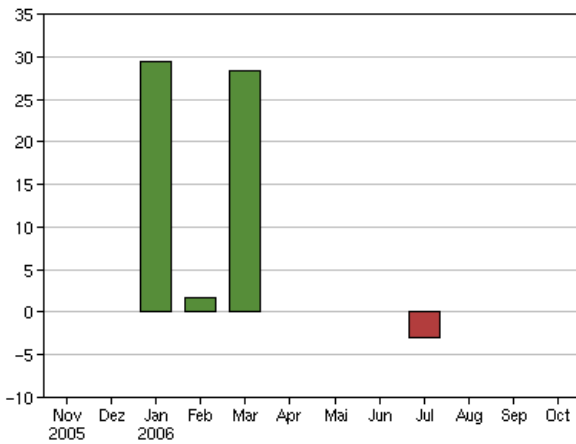
Banken	21,50%
Grundstoffe	14,20%
Telekommunikation...	13,70%
Automobile / -zul...	8,60%
Pharmazeutik	7,60%
Energie	6,50%
Immobilien	4,90%
Haushaltswaren	4,50%
Divers	13,60%

Top-Assets*

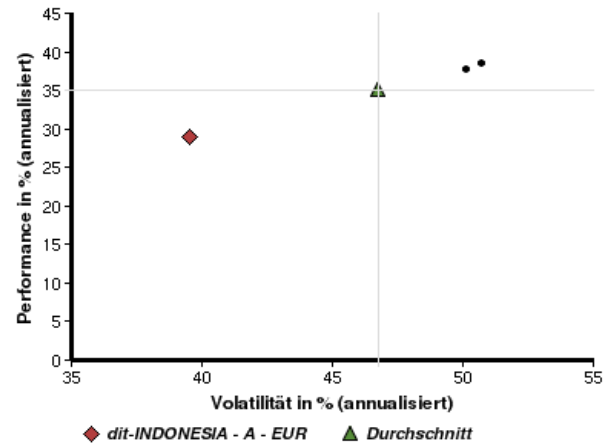


Aktien	95,10%
Geldmarkt/Kasse	4,90%

Volumensveränderung monatlich perf. bereinigt in %



fondsmatrix® (Rendite-Risiko-Matrix - 5 Jahre)



Sektorenvergleich in EUR	1 Monat	3 Monate	12 Monate	lfd. Jahr	3 Jahre	5 Jahre	10 Jahre
dit-INDONESIA - A - EUR	+0,80%	+14,31%	+39,69%	+27,31%	+113,15%	+262,06%	n.v.
Sektorenbester	+3,84%	+14,42%	+49,28%	+36,73%	+122,29%	+262,06%	+10,13%
Sektorendurchschnitt	+1,84%	+14,08%	+42,85%	+30,30%	+116,12%	+260,62%	+8,77%
Sektorenschlechtester	+0,80%	+13,50%	+39,58%	+26,86%	+112,92%	+258,02%	+7,41%
Anzahl der Fonds im Sektor	3	3	3	3	3	3	2